

**GODIŠNJE IZVJEŠĆE O POSLOVANJU
ZRAČNE LUKE OSIJEK d.o.o.
ZA 2023. GODINU
- revidirano**

Klisa, 30. travnja 2024.

SADRŽAJ

1. Osnovni podatci o društvu	3
2. Promet zrakoplova, putnika i terete	5
2.1. Operacije zrakoplova	5
2.2. Putnički promet	9
2.3. Cargo promet	12
3. Godišnja financijska izvješća	13
3.1. Bilanca	13
3.2. Novčani tijek	14
3.3. Račun dobiti i gubitka	16
3.4. Financijski pokazatelji	19
3.5. Državne potpore	20
3.6. Analiza duga	21
4. Izvršenje Plana poslovanja za 2023. godinu	22
5. Kapitalne investicije i održavanje	22
6. Ljudski potencijali	23
7. Sustav upravljanja sigurnošću, usklađenošću i kvalitetom	24
8. Nekretnine	26
9. Bitniji događaji u 2023. godini	26

1. OSNOVNI PODATCI O DRUŠTVU

Tvrtka: ZRAČNA LUKA OSIJEK društvo s ograničenom odgovornošću za usluge u zračnom prometu

Sjedište: Klisa (Grad Osijek), Vukovarska ulica 67

OIB: 48188420009

MBS: 030026579

NKD 2007: 5223 Uslužne djelatnosti u vezi sa zračnim prijevozom

Predmet poslovanja:

- 35.30 Proizv. i popr. zrakopl. i svemir. letjelica
- 50.20 Održavanje i popravak motornih vozila
- 52.72 Popravak električnih aparata za kućanstvo
- 55.52 Opskrbljivanje pripremljenom hranom (catering)
- 60.21 Ostali redoviti kopneni putnički prijevoz
- 60.23 Ostali kopneni cestovni prijevoz putnika
- 60.24 Cestovni prijevoz robe
- 63.12 Skladištenje robe
- 63.23.1Djelatnosti u zračnim lukama
- 70.20 Iznajmljivanje vlastitih nekretnina
- 71.10 Iznajmljivanje automobila
- 71.21 Iznajmljivanje ostalih kopnenih prijevoznih sredstava
- 74.40 Promidžba (reklama i propaganda)
- * Kupnja i prodaja robe, osim oružja i streljiva, lijekova i otrova
- * Obavljanje trgovačkog posredovanja na domaćem i inozemnom tržištu
- * Pružanje usluga u nautičkom, seljačkom, zdravstvenom, kongresnom, športskom, lovnom i drugim oblicima turizma, pružanje ostalih turističkih usluga i dr.,
- * Pripremanje hrane, usluživanje pićem i napicima, pružanje usluga smještaja
- * Savjetovanje u vezi s poslovanjem i upravljanjem
- * Čišćenje i održavanje svih vrsta unutarnjih i vanjskih objekata
- * Zastupanje stranih tvrtki
- * Poslovi međunarodnog otpremništva
- * Međunarodni prometno agencijski poslovi
- * Međunarodni prijevoz osoba i stvari u cestovnom prometu
- * Djelatnosti putničkih agencija
- * Djelatnosti organizatora putovanja (turoperatora)
- * Poduka i stručno osposobljavanje osoba koje rade na poslovima od značaja za sigurnost zračnog prometa na aerodromu
- * Upravljanje zračnom lukom
- * Zemaljske usluge u zračnim lukama
- * Komercijalni zračni prijevoz
- * Linijski zračni prijevoz
- * Operativne usluge u zračnom prometu
- * Usluge u zračnom prometu

Članovi društva (Skupština) i poslovni udjeli:

1. Republika Hrvatska 55 %: 1.912.900,00 eura
2. Grad Osijek 25 %: 869.500,00 eura
3. Osječko-baranjska županija 20 %: 695.600,00 eura

Nadzorni odbor u 2023. godini:

1. Ivan Hampovčan, predsjednik, predstavnik Osječko-baranjske županije
mandat: 28.04.2021. – 23.02.2023.
2. Jerko Glavaš, predsjednik, predstavnik Republike Hrvatske,
mandat: 13.12.2023. – 13.12.2027.
3. Krešimir Trtanj, zamjenik predsjednika, predstavnik Grada Osijeka,
mandat: 06.07.2022. – 06.07.2026.
4. Maja Alduk, član, predstavnica Osječko-baranjske županije,
mandat: 21.06.2023. - 21.06.2027.

Uprava u 2023.:

Ivan Kos, direktor, zastupa društvo pojedinačno i samostalno od 28. travnja 2021. godine.

Ivan Kos je Odlukom Skupštine Društva od 25. listopada 2022. godine imenovan direktorom Društva na mandat od četiri godine.

Revizijski odbor je osnovan odlukom Skupštine od 25. kolovoza 2020. godine. Na istoj Skupštini su imenovana dva člana toga tijela Suzana Tretinjak i Milena Kordi dok je Ivan Begović imenovan odlukom Skupštine od 30.08.2021.

Podružnica:

Putnička agencija Zračna luka Osijek, Klisa (Grad Osijek), Vukovarska ulica 67

Djelatnosti podružnice:

* Djelatnosti putničkih agencija

* Djelatnosti organizatora putovanja (turoperatora)

Od 28. travnja 2021. godine osoba imenovana da u poslovanju podružnice zastupa osnivača je Ivan Kos.

Skupština je 21.06.2023. godine donijela odluku o izmjeni tvrtke podružnice tako da ista glasi Putnička agencija 45. PARALELA. Odluka je u sudskom registru provedena 24. siječnja 2024. kada je i stupila na snagu.

Broj zaposlenih na dan 31.12.2023.: 51

2. PROMET ZRAKOPLOVA, PUTNIKA I TERETA

2.1. OPERACIJE ZRAKOPLOVA

Zračna luka Osijek je međunarodna zračna luka, nalazi se na državnoj cesti D2 Osijek-Vukovar, 20 km jugoistočno od centra Osijeka, te 18 km zapadno od Vukovara.

Ima jednu uzletno-sletnu stazu duljine 2.500 m i širine 45 m, radio-navigacijske uređaje za slijetanje u otežanim vremenskim uvjetima (ILS CAT I), stajanku za zrakoplove veličine 300 x 90 m s obilježene četiri pozicije za parkiranje zrakoplova tipa A319/320 i svu potrebnu opremu koja omogućava prihvat i otpremu zrakoplova do i uključujući kodne oznake D (npr. MD 11, B707, A310), odnosno zrakoplova do uključivo VII. vatrogasne kategorije. U određenim uvjetima moguć je prihvat i otprema i zrakoplova kodne oznake E (npr. B747-400 u cargo verziji, za koji je osigurana potrebna oprema). Po svojim karakteristikama, Zračna luka Osijek ima kodnu oznaku 4D prema klasifikaciji ICAO-a. Zračna luka Osijek je operativna tijekom 24 sata.

Redovni domaći promet u 2023. godini se odvijao prema sljedećem redu letenja:

Aviokompanijom Trade Air letjelo se:

- Od siječnja do travnja 2023. Zrakoplovima SF34 (SAAB340) sa 33 sjedala i to:
 - tri puta tjedno i dva puta dnevno za Zagreb,
 - dva puta tjedno za Pulu i dalje za Split te
 - dva puta tjedno za Rijeku i dalje za Split i Dubrovnik

- Od kraja travnja do kraja listopada 2023. godine zrakoplovima SF34 (SAAB340) sa 33 sjedala
 - tri puta tjedno i dva puta dnevno za Zagreb,
 - dva puta tjedno za Pulu i dalje za Split,
 - dva puta tjedno za Rijeku i dalje za Split i Dubrovnik
 - jednom tjedno za Zadar

- Od kraja listopada do kraja prosinca 2023. godine zrakoplovima SF34 (SAAB340) sa 33 sjedala
 - tri puta tjedno i dva puta dnevno za/iz Zagreba,
 - dva puta tjedno za Pulu i dalje za Split,
 - dva puta tjedno za Rijeku i dalje za Split i Dubrovnik

Aviokompanijom Croatia Airlines letjelo se zrakoplovom Dash 8-Q400, kapaciteta 76 sjedala tijekom ljetne sezone (travanj - listopad):

- Prema Splitu jednom tjedno
- Prema Dubrovniku jednom tjedno

Međunarodna redovna linija Munchen– Osijek – Munchen, aviokompanije Croatia Airlines, odvijala se s dvije tjedne rotacije, ponedjeljkom i petkom, zrakoplovom Dash 8-Q400 kapaciteta 76 sjedala, tijekom cijele godine.

Od 02. lipnja 2023. do kraja ljetne sezone letenja, odnosno do kraja listopada uvedena je nova međunarodna redovna linija London-Osijek-London kojom je operirao zračni prijevoznik Ryanair i to

ponedjeljkom zrakoplovom Boeing 737-800 kapaciteta 189 putnika, a petkom zrakoplovom Boeing 737-8200 kapaciteta 197 putnika.

Tablica 1. Broj zrakoplovnih operacija

BROJ ZRAKOPLOVNIH OPERACIJA	Ost. 2020.	Ost. 2021.	Ost. 2022.	Plan 2022.	Ost. 2023.	Plan 2023.	IND. 21. / 20.	IND. 22. / 21.	IND. Ost. 22. / Pl. 22.	IND. Ost. 23. / Pl. 23.	IND. Ost. 23. / Ost. 22.
SVEUKUPNO	1,517	2,206	1,803	2,646	2,626	2,756	145	82	68	95	146
UKUPNO REDOVNE LINIJE	778	1,120	776	1,386	1,422	1,552	144	69	56	92	183
MEĐUNARODNE REDOVNE LINIJE	8	28	143	222	279	328	350	511	64	85	195
Croatia Airlines - Munchen	0	28	143	132	193	208	0	511	108	93	135
Wizz Air - Dortmund	0	0	0	90	0	120	0	0	0	0	0
Eurowings - Stuttgart	8	0	0	0	0	0	0	0	0	0	0
Ryanair - London	0	0	0	0	86	0	0	0	0	0	0
DOMAĆE REDOVNE LINIJE	770	1,092	633	1,164	1,143	1,224	142	58	54	93	181
Croatia Airlines	60	118	120	124	120	124	197	102	97	97	100
Dubrovnik	30	58	60	62	62	62	193	103	97	100	103
Split	30	60	60	62	58	62	200	100	97	94	97
Trade Air	710	974	513	1,040	1,023	1,100	137	53	49	93	199
Zagreb	414	564	288	624	563	624	136	51	46	90	195
Pula	145	206	109	208	197	206	142	53	52	96	181
Rijeka	151	204	112	208	202	208	135	55	54	97	180
Zadar	0	0	4	0	61	62	0	0	0	98	1525
UKUPNO IZV. LINIJE I GEN. AVIJACIJA	739	1,086	1,027	1,260	1,204	1,204	147	95	82	100	117
MEĐ. IZV. LINIJE I GEN. AVIJACIJA	244	470	445	700	510	494	193	95	64	103	115
DOM. IZV. LINIJE I GEN. AVIJACIJA	495	616	582	560	694	710	124	94	104	98	119

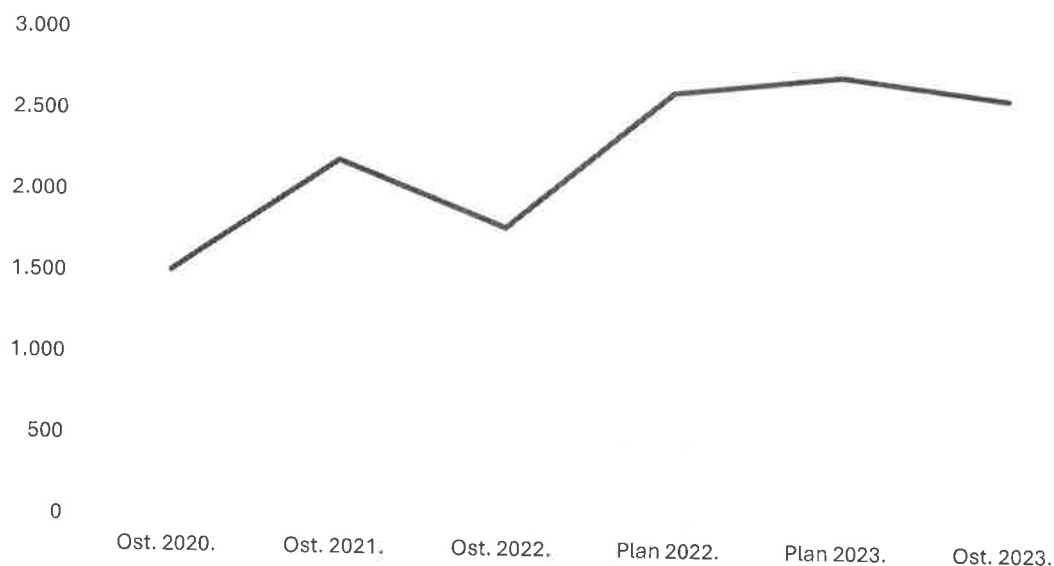
Ukupan broj operacija zrakoplova (slijetanje i polijetanje) tijekom 2023. godine za **46 %** je veći u odnosu na broj zrakoplovnih operacija u 2022. godini. U 2023. godini obavljeno je **2 626 zrakoplovnih operacija**, odnosno **823 operacija više** nego u 2022. godini.

Do povećanja broja zrakoplovnih operacija dolazi na gotovo svakoj redovnoj liniji i na izvanrednim linijama i generalnoj avijaciji. Najveći rast broja zrakoplovnih operacija u odnosu na prethodnu godinu zabilježen je na međunarodnim redovnim linijama i to čak **95 %**.

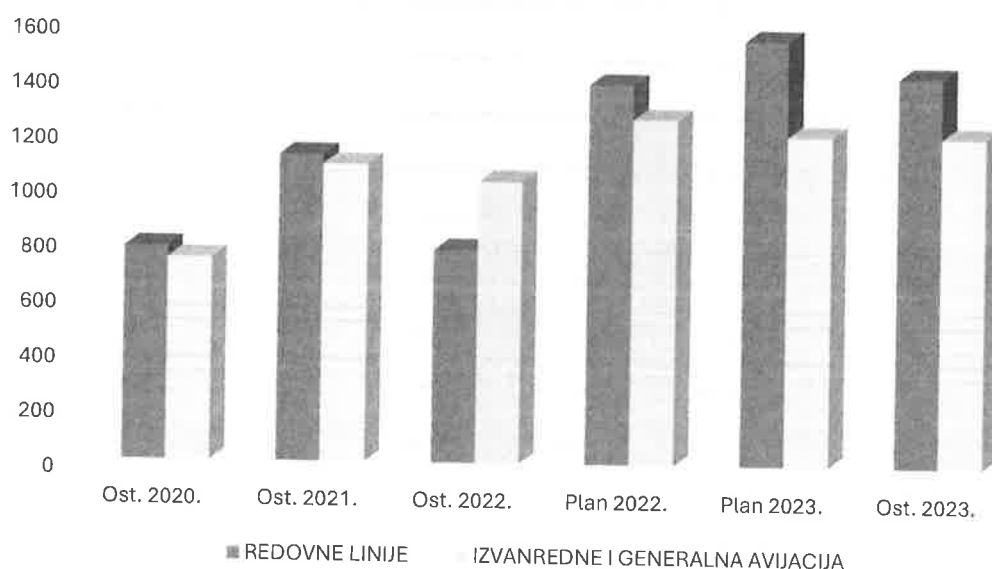
Na međunarodnoj liniji London-Osijek-London odrađeno je 86 operacija dok je na međunarodnoj liniji Munchen-Osijek-Munchen odrađeno 50 operacija više nego 2022. godine.

Domaće redovne linije određene su PSO programom. Povećanje broja zrakoplovnih operacija na domaćim redovnim linijama rezultat je operiranja zračnog prijevoznika Trade Air tijekom cijele 2023. godine za razliku od 2022. godine u kojoj je došlo do prekida prometovanja u periodu od početka svibnja do 13. listopada 2022. godine. Također, u 2023. godini se i linija prema Zadru odvijala prema PSO planu tijekom cijele ljetne sezone dok su u 2022. godini obavljene samo četiri zrakoplovne operacije. Do povećanja broja zrakoplovnih operacija zračnog prijevoznika Croatia Airlines na domaćim redovnim linijama nije došlo jer je isti i tijekom 2022. godine prometovao na linijama prema Splitu i Dubrovniku za vrijeme ljetnog reda letenja.


Graf 1. Ukupan broj zrakoplovnih operacija



Graf 2. Operacije zrakoplova na redovnim linijama te na izvanrednim linijama i generalnoj avijaciji

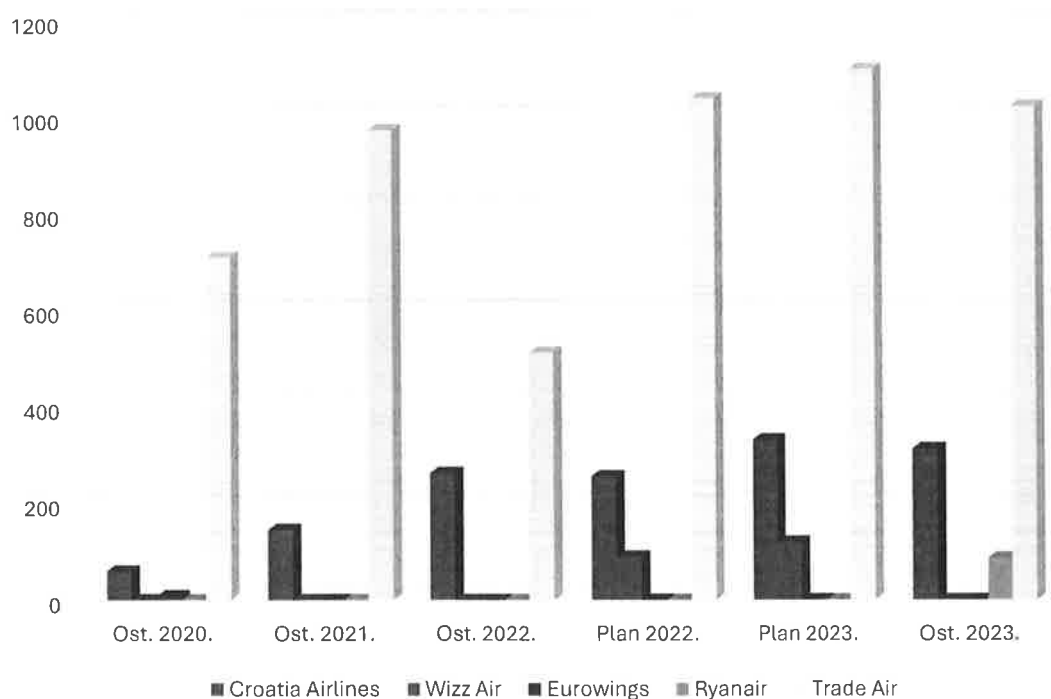


Graf 3. Broj operacija na redovnim linijama



Iz Grafa 3. je vidljiv omjer broja zrakoplovnih operacija na domaćim i međunarodnim redovnim linijama. U 2023. godini na domaćim redovnim linijama obavljeno je četiri puta više operacija nego na međunarodnim redovnim linijama. U 2022. godini je obavljeno četiri i pol puta više operacija na domaćim redovnim linijama, dok je u 2021. godini obavljeno trideset devet puta više operacija na domaćim redovnim linijama nego na međunarodnim redovnim linijama.

Graf 4. Zrakoplovne operacije po zračnim prijevoznicima



Trade Air je vodeći zračni prijevoznik po broju zrakoplovnih operacija.

2.2. PUTNIČKI PROMET

Tablica 2. Broj putnika

BROJ PUTNIKA	Ost. 2020.	Ost. 2021.	Ost. 2022.	Plan 2022.	Ost. 2023.	Plan 2023.	IND. 21. / 20.	IND. 22. / 21.	IND. Ost. 22. / Pl. 22.	IND. Ost. 23. / Pl. 23.	IND. Ost. 23. / Ost. 22.
UKUPNO	6,626	11,515	15,875	22,956	36,791	32,871	174	138	69	112	232
UKUPNO RED. LINIJE	6,192	10,028	14,530	21,296	35,526	31,021	162	145	68	115	245
MED. REDOVNE LINIJE	868	829	5,786	10,965	20,638	17,563	96	698	53	118	357
Croatia Airlines- Munchen	0	829	5,786	3,432	7,378	8,923	0	698	169	83	128
Eurowings - Stuttgart	868	0	0	0	0	0	0	0	0	0	0
Ryanair - London	0	0	0	0	13,260	0	0	0	0	0	0
Wizz Air - Dortmund	0	0	0	7,533	0	8,640	0	0	0	0	0
DOMAĆE REDOVNE LINIJE	5,324	9,199	8,744	10,331	14,888	13,458	173	95	85	111	170
Croatia Airlines	2,746	4,729	5,771	5,277	6,381	6,617	172	122	109	96	111
Dubrovnik	1,260	2,067	2,573	2,356	2,817	2,827	164	124	109	100	109
Split	1,486	2,662	3,198	2,921	3,564	3,790	179	120	109	94	111
Trade Air	2,578	4,470	2,973	5,054	8,507	6,841	173	67	59	124	286
Zagreb	767	1,160	710	1,310	2,332	1,922	151	61	54	121	328
Pula	1,259	2,231	1,554	2,496	3,815	2,740	177	70	62	139	245
Rijeka	552	1,079	690	1,248	1,497	1,567	195	64	55	96	217
Zadar	0	0	19	0	863	612	0	0	0	141	4542
UKUPNO IZVANREDNE LINIJE I GENERALNA AVIJACIJA	434	1,487	1,345	1,660	1,265	1,850	343	90	81	68	94
MEĐUNARODNE	407	1,387	1,083	1,540	1,223	1,550	341	78	70	79	113
DOMAĆE	27	100	262	120	42	300	370	262	218	14	16

S aspekta putničkog prometa koriste se kapaciteti putničke zgrade čija je površina od 1.500 m². Putnička zgrada s instaliranim sustavima i opremom omogućava protok od 200 do 400 putnika na sat.

Osim redovitog putničkog prometa, Zračna luka Osijek redovno prihvaća charter letove i letove poslovne i generalne avijacije te svojim individualnim pristupom svakom korisniku nastoji omogućiti kvalitetnu i brzu uslugu.

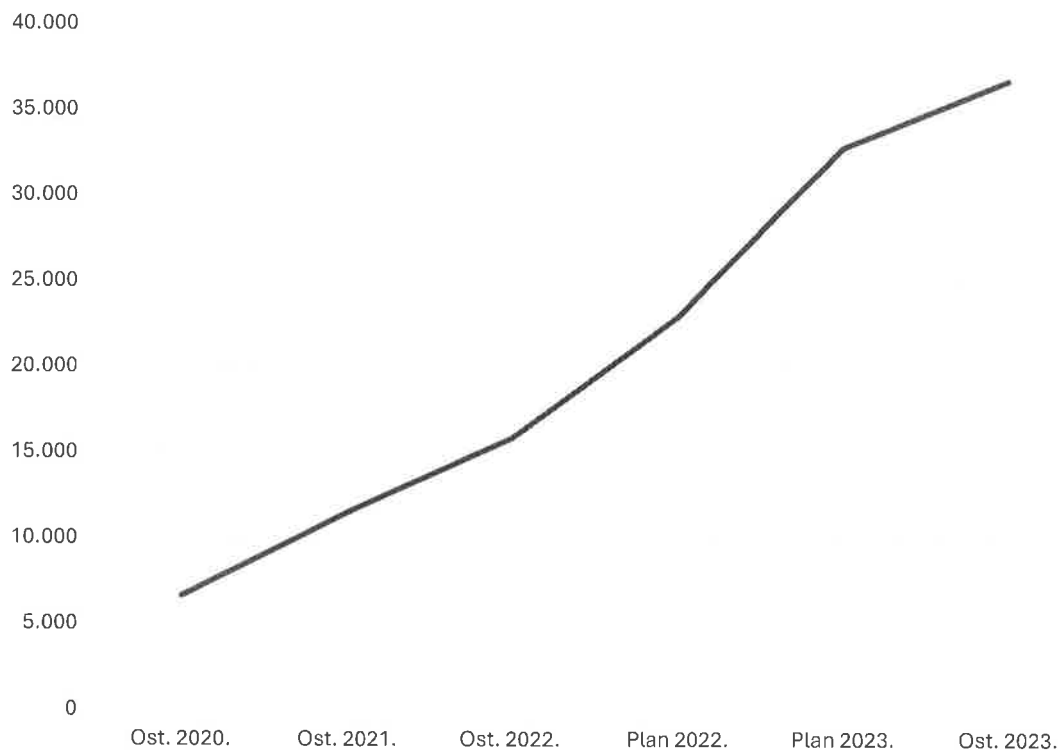
U 2023. godini prihvaćen je i otpremljen **36 791 putnik** što je **20 916 putnika više nego u 2022. godini** što sagledano u postotcima iznosi **132 % putnika više nego 2022. godini**.

U 2023. godini je prihvaćen i otpremljen veći broj putnika nego u 2022., 2021. i 2020. godini zajedno.

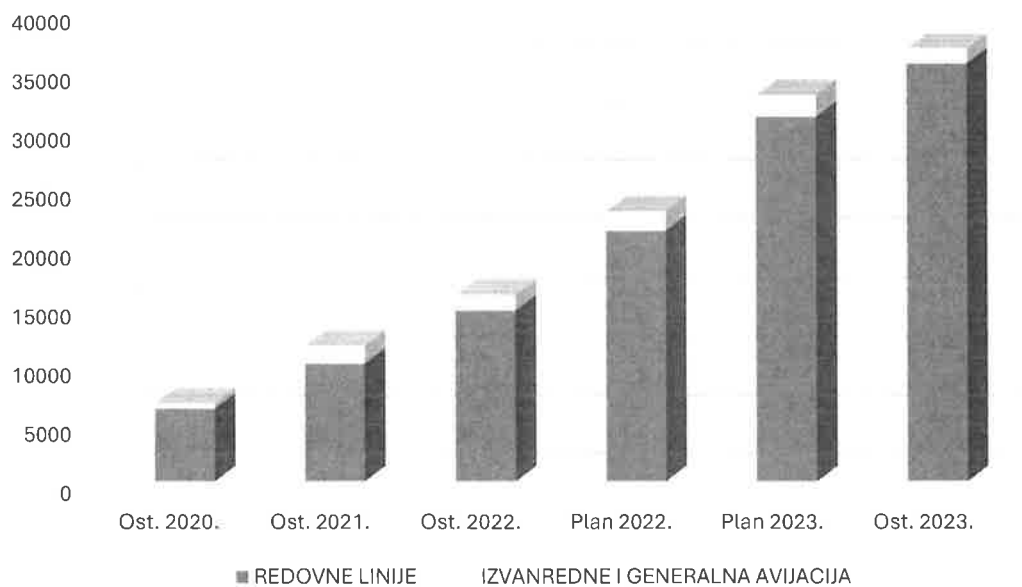
Najveći rast broja putnika zabilježen je na međunarodnim redovnim linijama. Rast od čak 257 % rezultat je uvođenja nove međunarodne redovne linije London-Osijek-London na kojoj je u 43 rotacije preveženo 13 260 putnika s prosječnom popunjenosti zrakoplova od 80 %. Također, na međunarodnoj liniji Munchen-Osijek-Munchen, koja je u 2023. godini bila cjelogodišnja preveženo je 28 % više putnika.

Na domaćim redovnim linijama prihvaćeno je i otpremljeno 70 % putnika više nego 2022. godine. Na linijama na kojima operira zračni prijevoznik Trade Air povećanje broja putnika od 186 % rezultat je povećanja broja zrakoplovnih operacija od 99 % i činjenice da su se domaće redovne linije po PSO programu odvijale cijele godine.

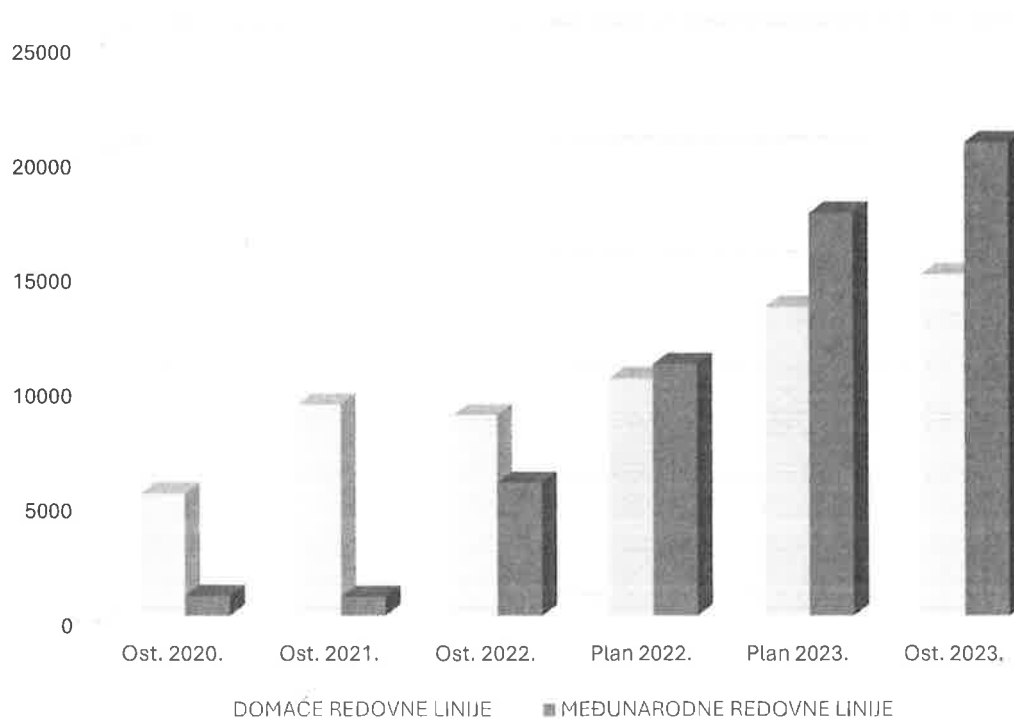
Graf 5. Usporedba broja putnika kroz godine



Graf 6. Usporedba prometa putnika na redovnim linijama s brojem putnika na izvanrednim linijama i generalnoj avijaciji

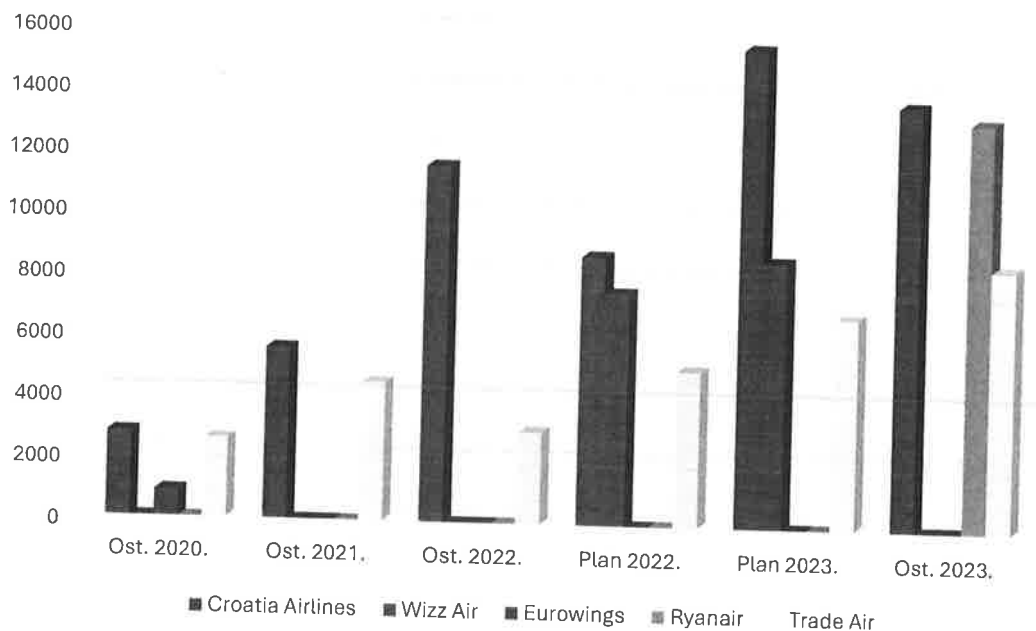


Graf 7. Usporedba broja putnika na domaćim redovnim linijama i međunarodnim redovnim linijama



U 2023. godini dolazi do obrata pa u ukupnom broju putnika na redovnim linijama većinu prihvaćenih i otpremljenih putnika čine putnici na međunarodnim redovnim linijama.

Graf 8. Prikaz broja putnika po zračnim prijevoznicima



Vodeći zračni prijevoznik po broju prevezenih putnika je i dalje Croatia Airlines.

Tablica 3. Broj putnika po zemljama odredišta na redovnim linijama

Promet putnika po zemljama odredišta na redovnim linijama:	Ost. 2020.	Ost. 2021.	Ost. 2022.	Plan 2023.	Ost. 2023.	Index 21. / 20.	Index 22. / 21.	Index Pr. 23. / 22.	Index Ost. 23. / Pl. 23.	Index Ost. 23. / Ost. 22.
RH	2663	4,600	4,372	6,729	7,444	173	95	170	111	170
Velika Britanija	0	0	0	0	6,630	0	0	0	0	0
Njemačka	424	415	2,893	8,782	3,689	98	698	128	42	128

2.3. CARGO PROMET

Zračna luka Osijek raspolaže skladišnim prostorom od 1.680 m². Povremeno se prevoze manje količine robe u sklopu redovnih putničkih linija. Zbog nedostatka robe koja bi se prevozila zračnim putem, skladišni prostor se trenutno iznajmljuje. U 2023. godini preveženo je 50 kg tereta više nego 2022. godine, odnosno nije bilo značajnijih povećanja preveženog tereta.

3. GODIŠNJA FINANCIJSKA IZVJEŠĆA

4.1. BILANCA

Tablica 4. Bilanca

A K T I V A	OST. 2020.	OST. 2021.	OST. 2022.	PL. 2022.	PL. 2023.	OSTVARENO 2023.	Index 21. / 20.	Index 22. / 21.	Index 22. / Pl. 22.	Index Pl. 23. / 22.	Index Ost. 23. / Pl. 23.	Index Ost. 23. / Ost. 22.
DUGOTRAJNA IMOVINA												
Nematerijalna imovina	15,632	10,562	255,323	17,334	39,763	213,753	68	2417	1473	16	538	84
Nekretnine, postrojenja i oprema	12,005,348	12,099,638	12,131,238	12,270,224	18,448,053	12,957,889	101	100	99	152	70	107
Dugotrajna financijska imovina	9,211	9,211	9,211	9,211	9,211	14,091	100	100	100	100	153	153
UKUPNO DUGOTRAJNA IMOVINA	12,030,192	12,119,411	12,395,772	12,296,768	18,497,027	13,185,733	101	102	101	149	71	106
KRATKOTRAJNA IMOVINA												
Zalihe	13,595	27,596	33,251	26,545	35,643	25,756	203	120	125	107	72	77
Potraživanja od kupaca	90,735	91,317	116,221	80,961	96,596	189,519	101	127	144	83	196	163
Potraživanja od države	45,324	83,157	47,020	15,927	65,226	37,093	183	57	295	139	57	79
Ostala potraživanja	2,916	4,020	2,983	2,500	3,225	6,270	138	74	119	108	194	210
Novac u banci i blagajni	723,308	904,770	770,928	729,975	623,797	50,904	125	85	106	81	8	7
UKUPNO KRATKOTRAJNA IMOVINA	875,878	1,110,860	970,403	855,908	824,487	309,542	127	87	113	85	38	32
PLAĆENI TROŠKOVI BUDUĆEG RAZDOBLJA I OBRAČUNATI PRIHODI	139,625	192,983	115,021	174,021	107,860	104,845	138	60	66	94	97	91
UKUPNA AKTIVA	13,045,695	13,423,254	13,481,197	13,326,697	19,429,374	13,600,120	103	100	101	144	70	101
P A S I V A	OST. 2020.	OST. 2021.	OST. 2022.	PL. 2022.	PL. 2023.	OSTVARENO 2023.	Index 21. / 20.	Index 22. / 21.	Index 22. / Pl. 22.	Index Pl. 23. / 22.	Index Ost. 23. / Pl. 23.	Index Ost. 23. / Ost. 22.
KAPITAL												
Upisani kapital	3,478,399	3,478,399	3,478,399	3,478,399	3,478,399	3,478,000	100	100	100	100	100	100
Preneseni gubitak	-1,546,336	-1,684,461	-1,589,864	-1,564,522	-1,988,033	-1,945,844	109	94	102	125	98	122
Dobit tekuće godine	0	94,597	0	11,665	5,247	0						
Gubitak tekuće godine	-138,125	0	-356,380	0	0	-719,339						202
UKUPNO KAPITAL	1,793,938	1,888,535	1,532,155	1,925,543	1,495,613	812,817	105	81	80	98	54	53
REZERVIRANJA	20,414	39,440	6,438	21,236	39,439	22,103	193	16	30	613	56	343
DUGOROČNE OBVEZE												
Obveze prema bankama i financijskim institucijama	2,919,902	3,059,791	2,743,479	2,919,902	2,964,391	2,936,318	105	90	94	108	99	107
Ostale dugoročne obveze	0	0	35,003	0		23,335						67
UKUPNO DUGOROČNE OBVEZE	2,919,902	3,059,791	2,778,482	2,919,902	2,964,391	2,959,653	105	91	95	107	100	107
KRATKOROČNE OBVEZE												
Obveze prema bankama i financijskim institucijama	3,071	109,096	277,402	112,814	93,807	38,792	3553	254	246	34	41	14
Obveze za primljene predujmove	1,626	1,202	13,028	1,327	1,202	8,624	74	1084	982	9	717	66

Obveze prema dobavljačima	188,077	233,153	215,820	223,240	331,807	129,119	124	93	97	154	39	60
Obveze prema zaposlenicima	49,930	46,549	52,239	46,453	79,551	52,082	93	112	112	152	65	100
Obveze za poreze i doprinose	24,443	24,076	25,263	23,890	24,076	28,200	98	105	106	95	117	112
Ostale obveze	417	96,138	160,336	145,200	165,888	161,033	23055	167	110	103	97	100
UKUPNO KRATKOROČNE OBVEZE	267,563	510,214	744,088	552,924	696,332	417,850	191	146	135	94	60	56
ODGODENO PLAĆANJE TROŠKOVA I PRIHOD BUDUĆEG RAZDOBLJA	8,043,878	7,958,277	8,420,034	7,907,092	14,233,599	9,387,697	99	106	106	169	66	111
UKUPNA PASIVA	13,045,695	13,456,257	13,481,197	13,326,697	19,429,374	13,600,120	103	100	101	144	70	101

4.2. NOVČANI TIJEK

Tablica 5. Novčani tijek

	OST. 2020.	OST. 2021.	OST. 2022.	PL. 2022.	PL. 2023.	OSTVARENO 2023.	Index 21. / 20.	Index 22. / 21.	Index 22. / PL. 22.	Index PL. 23 / 22.	Index Ost. 23. / Ost. 22.	Index Ost. 23. / PL. 23.
Novčani tokovi od poslovnih aktivnosti												
1. Dobit prije oporezivanja	-138,125	94,597	-356,380	11,665	5,247	-719,339	-68	-377	-3055	-1	202	-13711
2. Usklađenja :	342,687	339,934	376,376	375,526	363,135	474,668	99	111	100	96	126	131
a) Amortizacija	260,897	260,421	303,832	291,990	289,336	366,921	100	117	104	95	121	127
b) Dobici i gubici od prodaje i vrijednosna usklađenja dugotrajne materijalne i nematerijalne imovine												
c) Dobici i gubici od prodaje i nerealizirani dobiti i gubici i vrijednosna usklađenja financijske imovine												
d) Prihodi od kamata i dividendi	-79	-946	-6	-80	-445	-29	1202	1	8	7444	486	7
e) Rashodi od kamata	61,454	61,664	70,200	62,380	54,483	92,110	100	114	113	78	131	169
f) Rezerviranja	20,414	19,025	2,350	21,236	20,074	15,665	93	12	11	854	667	78
g) Tečajne razlike (nerealizirane)	0	-230	0									
h) Ostala usklađenja za nenovčane transakcije i nerealizirane dobitke i gubitke												
I. Povećanje ili smanjenje novčanih tokova prije promjena u radnom kapitalu	204,562	434,531	19,996	387,191	368,382	-244,671	212	5	5	1842	-1224	-66
3. Promjene u radnom kapitalu	-85,963	149,354	541,254	-82,229	5,938,052	831,049	-174	362	-658	1097	154	14
a) Povećanje ili smanjenje kratkoročnih obveza	-85,733	256,923	527,325	-85,733	6,133,596	880,035	-300	205	-615	1163	167	14
b) Povećanje ili smanjenje kratkotrajnih potraživanja	18,833	-92,647	12,270	18,966	-96,208	-56,482	-492	-13	65	-784	-460	59
c) Povećanje ili smanjenje zaliha	1,809	-14,001	-5,656	2,290	-14,725	7,496	-774	40	-247	260	-133	-51
d) Ostala povećanja ili smanjenja radnog kapitala	-20,871	-920	7,315	-17,752	-84,610	0	4	-795	-41	-1157	0	0
II. Novac iz poslovanja	118,599	583,886	561,251	304,962	6,306,434	586,378	492	96	184	1124	104	9
4. Novčani izdaci za kamate	-54,649	-54,649	-62,991	-49,638	-54,483	-67,029	100	115	127	86	106	123
5. Plaćeni porez na dobit												
A) NETO NOVČANI TOKOVI OD POSLOVNIH AKTIVNOSTI	63,950	529,237	498,259	255,324	6,251,952	519,349	828	94	195	1255	104	8
Novčani tokovi od investicijskih aktivnosti												
1. Novčani primici od prodaje dugotrajne materijalne i nematerijalne imovine	29,370	2,787	34,629		6,636	51,856	9	1242	0	19	150	781
2. Novčani primici od prodaje financijskih instrumenata												
3. Novčani primici od kamata	79	946	6		445	29	1202	1	0	7451	486	7

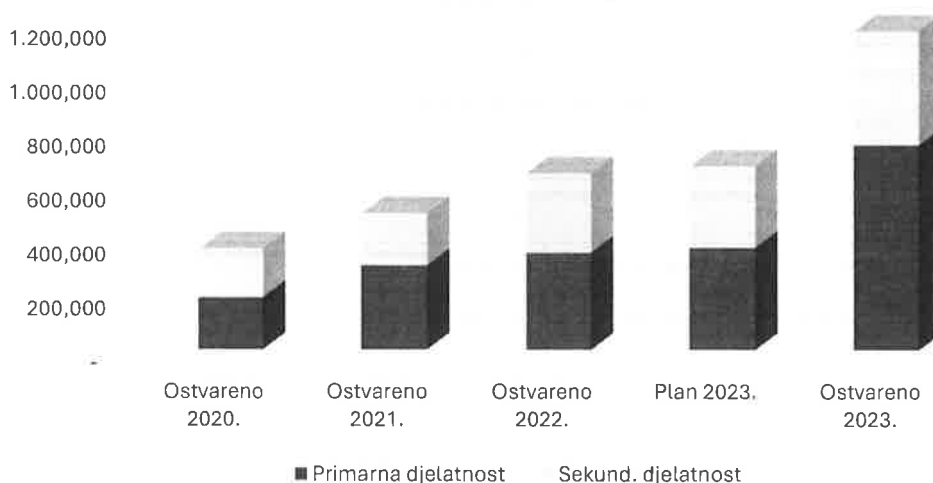
4. Novčani primici od dividendi												
5. Novčani primici s osnove povrata danih zajmova i štednih uloga												
6. Ostali novčani primici od investicijskih aktivnosti					132,723							
III. Ukupno novčani primici od investicijskih aktivnosti	29,448	3,733	34,635	0	139,804	51,885	13	928		404	150	269
1. Novčani izdaci za kupnju dugotrajne materijalne i nematerijalne imovine	-146,302	-351,508	-576,189	-145,995	-6,366,713	-1,203,858	240	164	395	1105	209	19
2. Novčani izdaci za stjecanje finansijskih instrumenata												
3. Novčani izdaci s osnove danih zajmova i štednih uloga za razdoblje						-4,880						
4. Stjecanje ovisnog društva, umanjeno za stečeni novac												
5. Ostali novčani izdaci od investicijskih aktivnosti												
IV. Ukupno novčani izdaci od investicijskih aktivnosti	-146,302	-351,508	-576,189	-145,995	6,366,713	-1,208,738	240	164	395	1105	210	19
B) NETO NOVČANI TOKOVI OD INVESTICIJSKIH AKTIVNOSTI	-116,854	-347,775	-541,554	-145,995	6,226,910	-1,156,853	298	156	371	1150	214	19
Novčani tokovi od finansijskih aktivnosti												
1. Novčani primici od povećanja temeljnog (upisanog) kapitala												
2. Novčani primici od izdavanja vlasničkih i dužničkih finansijskih instrumenata												
3. Novčani primici od glavnice kredita, pozajmica i drugih posudbi						153,235						
4. Ostali novčani primici od finansijskih aktivnosti												
V. Ukupno novčani primici od finansijskih aktivnosti						153,235						
1. Novčani izdaci za otplatu glavnice kredita, pozajmica i drugih posudbi i dužničkih finansijskih instrumenata						-122,349						
2. Novčani izdaci za isplatu dividendi												
3. Novčani izdaci za finansijski najam			-90,547	-97,184	0	-101,738		99	0		112	
4. Novčani izdaci za otkup vlastitih dionica i smanjenje temeljnog (upisanog) kapitala												
5. Ostali novčani izdaci od finansijskih aktivnosti						-11,668						
VI. Ukupno novčani izdaci od finansijskih aktivnosti			-90,547	-97,184	0	-235,754		99	0		260	
C) NETO NOVČANI TOKOVI OD FINANSIJSKIH AKTIVNOSTI			-90,547	-97,184	0	-82,519		99	0		91	
1. Nerealizirane tečajne razlike po novcu i novčanim ekvivalentima												
D) NETO POVEĆANJE ILI SMANJENJE NOVČANIH TOKOVA	-52,903	181,462	-133,842	12,145	25,042	-720,023	-343	-74	-1102	-19	538	-2875
E) NOVAC I NOVČANI EKVIVALENTI NA POČETKU RAZDOBLJA	776,211	723,308	904,770	910,139	598,755	770,928	93	125	99	66	85	129
F) NOVAC I NOVČANI EKVIVALENTI NA KRAJU RAZDOBLJA	723,308	904,770	770,928	922,284	623,797	50,905	125	85	84	81	7	8

4.3. RAČUN DOBITI I GUBITKA

Tablica 6. Prihodi

Prihodi (eur)	OST. 2020.	OST. 2021.	OST. 2022.	PL. 2022	PL. 2023	OSTVARENO 2023.	Index 21. / 20.	Index 22. / 21.	Index 22. / Pl. 22.	Index Pl. 23 / 22.	Index Ost. 23. / Pl. 23.	Index Ost. 23. / Ost. 22.
Ukupno prihodi	1,582,531	1,857,548	2,450,766	2,012,754	2,132,277	2,963,934	117	132	122	87	139	121
Prihodi od primarne, sekundarne djelatnosti i potpora	1,538,715	1,854,413	2,450,167	2,007,445	2,131,828	2,963,898	121	132	122	87	139	121
1. Prihodi od prodaje primarne i sekundarne djelatnosti	374,755	507,005	656,057	584,656	693,112	1,187,193	135	129	112	106	171	181
<i>I. Primarne djelatnosti</i>	193,430	313,528	360,601	340,393	379,887	761,456	162	115	106	105	200	211
<i>II. Cargo</i>	0	140	93	9,344	10,883	1,704	0	67	1	11714	16	1834
<i>III. Sekundarne djelatnosti</i>	181,325	193,337	295,363	234,919	302,343	424,033	107	153	126	102	140	144
a) Putnička agencija	60,963	60,772	161,236	79,634	185,812	194,757	100	265	202	115	105	121
b) Ugostiteljstvo	13,705	21,646	16,170	26,545	33,181	36,513	158	75	61	205	110	226
c) Trgovina	1,835	4,133	12,114	19,908	23,890	63,278	225	293	61	197	265	522
d) cestovni prijevoz	2,564	0	0	9,954	0	3,805						
e) Zemljište	12,479	12,529	13,640	14,600	14,600	11,517	100	109	93	107	79	84
f) Poslovni prostor	34,336	40,941	18,764	19,908	23,890	15,065	119	46	94	127	63	80
g) Reklame	11,014	7,047	3,650	6,636	9,954	6,625	64	52	55	273	67	182
h) Parking	2,028	0	0	7,963	0	0						
g) Ostale sekundarne djelatnosti	42,400	46,269	69,789	49,771	11,016	92,473	109	151	140	16	839	133
2. Prihodi od subvencija, dotacija i potpora	1,163,960	1,347,408	1,794,110	1,422,789	1,438,715	1,776,705	116	133	126	80	123	99
<i>I. Transfer državnog proračuna za održ. vrem. otvor.</i>	856,062	849,426	842,790	842,790	836,154	836,154	99	99	100	99	100	99
<i>II. Državne potpore MRS 20</i>	241,536	242,851	651,120	248,192	270,755	401,131	101	268	262	42	148	62
<i>III. Županija osječko-baranjska</i>	66,361	118,671	14,052	132,723	132,723	132,723	179	12	11	945	100	945
<i>IV. Grad Osijek</i>	0	132,723	199,084	199,084	199,084	199,000		150	100	100	100	100
<i>V. Donacije, subvencije</i>						207,697						
Financijski prihodi	43,816	3,135	600	5,309	449	36	7	19	11	75	8	6
1. Ostali prihodi s osnove kamata	40,228	946	6	1,327	444	28	2	1	0	###	6	469
2. Tečajne razlike i ostali financijski prihodi	3,589	2,189	594	3,982	5	8	61	27	15	1	167	1

Graf 9. Usporedba prihoda od primarne djelatnosti u odnosu na sekundarnu djelatnost



Ukupni prihodi ostvareni u 2023. godini za 21 % su veći od ostvarenih prihoda u 2022. godini. Društvo je ostvarilo ukupno 2.963.934,17 eura prihoda. U strukturi prihoda, prihod od prodaje je 81 % veći od prihoda od prodaje u 2022. godini. Prihod primarne djelatnosti, odnosno prihod od prihvaća i otpreme zrakoplova, putnika, prtljage i tereta je 111 % (400.855 eura), a prihod od sekundarnih djelatnosti (prihod od putničke agencije, zemljišta, poslovnog prostora, reklama, trgovine, ugostiteljstva itd.) 44 % (128.670 eura) veći u odnosu na ostvarene prihode u 2022. godini. Ostali prihodi, koje čine prihodi iz Proračuna Republike Hrvatske za obvezu otvorenosti aerodroma za javni zračni promet, prihodi državnih potpora po MRS 20, subvencije Grada Osijeka i Osječko-baranjske županije itd., manji su za 17.405 eura.

Tablica 7. Financijsko - prirodni pokazatelji

Financijsko - prirodni pokazatelj	Ost. 2020.	Ost. 2021.	Ost. 2022.	Plan 2022.	Plan 2023.	Ost. 2023.	Index Ost. 21. / Ost. 20.	Index Ost. 22. / Ost. 21.	Index Ost. 22. / Pl. 22.	Index Ost. 23. / Ost. 22.	Index Ost. 23. / Pl. 23.
Komerc. prihod po putniku	56.55	44.03	37.1	25.49	21.1	29.6	78	84	146	80	140
Troškovi po putniku	259.68	153	177	87.17	64.77	100	59	116	203	56	154

Komercijalni prihod po putniku je iznos koji Društvo ostvaruje stavljajući u omjer prihode od prodaje i ukupan broj putnika dok je trošak po putniku trošak dobiven stavljajući u omjer ukupne rashode i ukupan broj putnika.

Tablica 8. Rashodi

Rashodi (eur)	OST. 2020.	OST. 2021.	OST. 2022	PL. 2022	PL. 2023.	OSTVARENO 2023.	Index 21. / 20.	Index 22. / 21.	Index 22. / Pl. 22.	Index Pl. 23. / 22.	Index Ost. 23. / Pl. 23.	Index Ost. 23. / Ost. 22.
Ukupno rashodi	1.720,656	1.762,951	2.807,146	2.001,088	2.127,030	3.683,273	102	159	140	76	173	131
Poslovni rashodi	1.655,568	1.698,688	2.735,358	1.928,091	2.065,713	3.590,896	103	161	142	76	174	131
1. Materijalni troškovi	374,206	437,871	1,492,082	530,520	736,451	2,032,807	117	341	281	49	276	136
a) Troškovi sirovina i materijala	129,113	132,449	226,188	145,995	174,530	422,994	103	171	155	77	242	187
b) Troškovi prodane robe	3,277	8,437	13,838	11,945	31,601	52,899	257	164	116	228	167	382
c) Ostali vanjski troškovi	241,816	296,984	1,252,056	372,579	530,319	1,556,914	123	422	336	42	294	124
2. Troškovi osoblja	825,518	803,189	744,925	769,792	877,528	838,819	97	93	97	118	96	113
a) Neto plaće i nadnice	529,629	518,965	479,329	508,328	560,564	533,627	98	92	94	117	95	111
b) Troškovi poreza i doprinosa iz plaća	184,881	179,928	166,434	168,823	187,568	193,377	97	93	99	113	103	116
c) Doprinosi na plaće	111,009	104,296	99,162	92,641	129,397	111,815	94	95	107	130	86	113
3. Amortizacija	260,897	260,421	303,832	291,990	289,336	366,921	100	117	104	95	127	121
4. Ostali troškovi	147,784	175,347	181,758	258,809	160,818	249,909	119	104	70	88	155	137
5. Rezerviranja	0	19,025	2,350		0	65,430		12				2785
6. Ostali poslovni rashodi	47,162	2,834	10,411	76,979	1,579	37,010	6	367	14	15	2343	355
Financijski rashodi	65,088	64,263	71,788	72,998	61,318	92,377	99	112	98	85	151	129
a) Rashodi s osnove kamata i slični rashodi	61,454	61,664	70,200	70,343	54,483	92,110	100	114	100	78	169	131
b) Tečajne razlike i drugi rashodi	3,635	2,599	1,588	2,654	6,835	267	72	61	60	430	4	17

Društvo je u 2023. godini poslovalo s gubitkom od 719.338,60 eura što je rezultat povećanja poslovnih rashoda od 31 %. Unutar strukture poslovnih rashoda došlo je do povećanja troškova sirovina i materijala 87%, koje je najvećim dijelom rezultat inflacije, do povećanja troškova prodane robe 282 % i do povećanja ostalih vanjskih troškova 24 % koje najvećim dijelom čine troškovi tekućeg održavanja, troškovi investicijskog održavanja, troškovi reklame i propagande, troškovi prodaje avio karata u Putničkoj agenciji Zračne luke Osijek d.o.o., prijevozni, komunalni i telekomunikacijski troškovi, troškovi deratizacije itd. Troškovi osoblja su povećani za 13 % (93.894 eura) u odnosu na 2022. godinu zbog povećanja broja zaposlenih, zbog usklađivanja dijela koeficijenata složenosti poslova radnih mjesta s propisanom minimalnom plaćom i zbog povećanja sati prekovremenog rada uzrokovanih prihvatom i otpremom zrakoplova izvanrednih linija i generalne avijacije izvan redovnog vremena otvorenosti aerodroma.

Tablica 9. Poslovni rezultat

Poslovno razdoblje	OST. 2020.	OST. 2021.	OST. 2022	PL. 2022.	PL. 2023.	OSTVARENO 2023.	Index 21. / 20.	Index 22. / 21.	Index 22. / Pl. 22.	Index Pl. 23. / 22.	Index Ost. 23. / Pl. 23.	Index Ost. 23. / Ost. 22.
Poslovni rezultat (eur)	-138,125	94,597	-356,380	11,665	5,247	-719,339	-68	-377	-3055	-1	13711	202

Društvo je u 2023. godini ostvarilo gubitak od 719.338,60 eura.

4.4. FINANCIJSKI POKAZATELJI

Tablica 10. Financijski pokazatelji

FINANCIJSKI POKAZATELJI	OSTVARENO 2020.	OSTVARENO 2021.	OSTVARENO 2022.	PLAN 2022.	PLAN 2023.	OSTVARENO 2023.	Indeks 21. / 20.	Indeks 22. / 21.	Indeks 22. / Pl. 22.	Indeks Pl. 23 / 22.	Indeks Ost.23. / Pl. 23.	Indeks Ost. 23. / Ost. 22.
Kratkotrajna imovina	875,878	1,110,860	970,403	855,908	824,487	309,542	127	87	113	85	38	32
Dugotrajna imovina	12,030,192	12,119,411	12,395,772	12,296,768	18,497,027	13,185,733	101	102	101	149	71	106
Ukupna imovina	12,906,070	13,230,271	13,366,175	13,326,697	19,321,514	13,495,275	103	101	100	145	70	101
Kratkoročne obveze	267,563	510,214	744,088	552,924	696,332	417,850	191	146	135	94	60	56
Dugoročne obveze	2,919,902	3,059,791	2,778,482	2,919,902	2,964,391	2,959,653	105	91	95	107	100	107
Vlastiti kapital	9,718,605	9,660,266	9,843,605	1,946,778	15,660,791	10,117,772	99	102	506	159	65	103
Ukupni prihodi	1,582,531	1,857,548	2,450,766	2,012,754	2,132,277	2,963,934	117	132	122	87	139	121
Prihod od prodaje	374,755	507,005	589,662	584,656	693,112	1,087,060	135	116	101	118	157	184
Ukupni rashodi	1,720,656	1,762,951	2,807,145	2,001,088	2,127,030	3,683,272	102	159	140	76	173	131
Ukupni trošak prodaje	957,908	944,075	984,950	927,732	1,083,660	1,314,711	99	104	106	110	121	133
Amortizacija	260,897	260,421	303,832	291,990	289,336	366,921	100	117	104	95	127	121
DOBIT/GUBITAK PRIJE OPOREZIVANJA	-138,125	94,597	-356,379	11,665	5,247	-719,338	-68	-377	-3055	-1	-13711	202
POKAZATELJI LIKVIDNOSTI												
Koeficijent tekuće likvidnosti	3.27	2.18	1.30	1.55	1.18	0.74	67	60	84	91	63	57
Koeficijent financijske stabilnosti	0.95	0.95	0.98	2.53	0.99	1.01	100	103	39	101	102	103
POKAZATELJI ZADUŽENOSTI												
Koeficijent zaduženosti	0.25	0.27	0.26	0.26	0.19	0.25	109	98	101	72	132	95
Financijska poluga	1.33	1.37	1.36	6.85	1.23	1.33	103	99	20	91	108	98
POKAZATELJI AKTIVNOSTI												
Koeficijent obrtaja ukupne imovine	0.12	0.14	0.18	0.15	0.11	0.22	115	131	121	60	199	120
Koeficijent obrtaja kratkotrajne imovine	5.91	3.64	3.29	3.64	3.06	7.09	62	90	90	93	232	215
POKAZATELJI EKONOMIČNOSTI												
Ekonomičnost ukupnog poslovanja	0.92	1.05	0.87	1.01	1.00	0.80	115	83	87	115	80	92
POKAZATELJI PROFITABILNOSTI												
Neto rentabilnost imovine (ROA)	-0.01070	0.00715	-0.02666	0.00088	0.00027	-0.05330	-67	-373	-3046	-1	-19630	200
Rentabilnost vlastitog kapitala (ROE)	-0.01421	0.00979	-0.03620	0.00599	0.00034	-0.07110	-69	-370	-604	-1	-21222	196
EBIT	-138,124.98	94,596.72	-286,138.00	11,665.26	5,246.53	-626,961.34	-68	-302	-2453	-2	-11950	219
EBIT marža	-0.08728	0.05093	-0.11675	0.00580	0.00246	-0.21153	-58	-229	-2015	-2	-8597	181
EBITDA aps.	122,772.02	355,017.72	17,694.00	303,655.26	294,582.53	-260,040.34	289	5	6	1665	-88	-1470
EBITDA %	7.76	19.11	0.72	15.09	13.82	-8.77	246	4	5	1914	-64	-1215
Bruto marža	-583,153	-437,070	-395,288	-343,076	-390,548	-227,651	75	90	115	99	58	58
Bruto marža %	-155.61	-86.21	-67.04	-58.68	-56.35	-20.94	55	78	114	84	37	31
Neto dobit %	-8.73	5.09	-14.54	0.58	0.25	-24.27	-58	-286	-2509	-2	-9864	167
POKAZATELJI FINANCIRANJA												
Stupanj samofinanciranja	0.75	0.73	0.74	0.15	0.81	0.75	97	101	504	110	92	102

Likvidnost poslovanja je sposobnost društva za pravodobno namirenje obveza. Koeficijent tekuće likvidnosti na dan 31.12. 2023. godine iznosio je 0,74, a na kraju 2022. godine bio je 1,30 što znači da Društvo teže podmiruje svoje obveze nego u 2022. godini. Koeficijent financijske stabilnosti je odnos između dugotrajne imovine i zbroja vlastitog kapitala i dugoročnih obveza. Koeficijent financijske stabilnosti ostao je na kraju 2023. godine na sličnoj razini kao na kraju 2022. godine, oko 1,0.

Ekonomičnost poslovanja mjeri odnos prihoda i rashoda te je pokazatelj ostvarenog prihoda po jedinici rashoda. Ekonomičnost ukupnog poslovanja na sličnoj je razini kao i prethodne godine, i dalje je manje od 1 jer je Društvo u 2023. godini poslovalo s gubitkom.

Koeficijent zaduženosti predstavlja podatak o veličini zaduženja po jednom EUR-u imovine Društva tj. stavlja u omjer kratkoročne i dugoročne obveze društva s ukupnom imovinom. Koeficijent je na dan 31.12.2023. godine na gotovo istoj razini kao i na kraju prethodne godine, i iznosi 0,25.

Pokazatelji aktivnosti mjere koliko efikasno društvo upotrebljava svoje resurse. Koeficijent obrtaja ukupne imovine kao odnos ukupnog prihoda s ukupnom imovinom je u porastu u odnosu na kraj 2022. godine prije svega zbog povećanja vlastitih prihoda od prodaje. Na dan 31.12. 2023. godine društvo je ostvarilo 0,22 EUR-a prihoda na jedan euro ukupne imovine, u odnosu na 0,18 na kraju prethodne godine što predstavlja rast od 20 %.. Rast prihoda podrazumijeva i funkcionalnije korištenje vlastite imovine. Koeficijent obrtaja kratkotrajne imovine stavlja u odnos ukupni prihod s kratkotrajnom imovinom i mjeri efikasnost kojom poduzeće rabi kratkotrajnu imovinu za stvaranje prihoda. Na dan 31.12.2023. godine društvo je ostvarilo 7,09 eura prihoda na 1 eur kratkotrajne imovine što je povećanje od 115 % u odnosu na kraj 2022. godine

Društvo je u 2023. godini ostvarilo gubitak od 0,7 mil EUR-a, prije svega zbog povećanih troškova propagande i reklame i promocije zračne luke, koje društvo podmiruje na ime uvedenih novih avionskih linija, a od kojih društvo ima ograničene direktne ekonomske koristi. Stoga su svi pokazatelji profitabilnosti slabiji u odnosu na prethodnu godinu.

Pokazatelji profitabilnosti mjere povrat uloženog kapitala. ROA ili rentabilnost ukupne imovine je odnos između neto dobiti i ukupne imovine, a pokazuje kako efikasno trgovačko društvo zarađuje novac. ROE ili rentabilnost vlastitog kapitala predstavlja omjer neto dobiti i vlastitog kapitala. Pokazatelj je koliko učinkovito društvo koristi vlastiti kapital odnosno kolika je dobit po jednom euru uloženog kapitala. S obzirom da je Društvo u 2023. godini poslovalo s gubitkom i ROA i ROE imaju negativan predznak.

S obzirom da je EBIT rezultat umanjenja poreza i kamata od neto dobiti, u apsolutnom smislu iznosi - 626,961 EUR, i razlikuju se od ukupnog rezultata za troškove kamata. EBIT marža je odnos EBIT i neto prihoda i za 2023. godinu iznosi -0,21. EBITDA predstavlja operativnu dobit društva, odnosno razliku poslovnih prihoda i poslovnih rashoda bez troškova amortizacije i troškova financiranja. EBITDA za 2023. godinu iznosi -260.040 EUR-a dok je u prethodnoj godini EBITDA bila pozitivna (17,694 EUR-a). EBITDA marža stavlja u odnos EBITDA i ukupan prihod. U 2023. godini EBITDA marža iznosi - 8,77 %, dok je u prethodnoj godini bila minimalno pozitivna. Operativne marže EBIT i EBITDA imaju pojačan negativni predznak uzrokovan većim gubitkom nego u prethodnoj godini. Postotna neto dobit je također negativna i iznosi -24,27 % (prethodne godine -14,54%). Bruto marža u apsolutnom iznosu je razlika prihoda od prodaje i ukupnih troškova prodaje. Za 2023. godinu je kao i za 2022. godinu negativna i iznosi -227.651 eura. S obzirom da Društvo bilježi porast vlastitih prihoda, a direktan trošak koji je vezan za generiranje vlastitih prihoda raste sporije, bruto marža za 2023. godinu je za 170,000 EUR-a veća u odnosu na 2022. godinu. Rezultat omjera bruto marže u apsolutnom iznosu i prihoda od prodaje je bruto marža u postotku. Iako je i za 2023. godinu negativna (-20,94 %), značajno je bolja nego prethodne godine (-67,04 %) Bez obzira na pozitivan trend, radi se još uvijek o negativnim iznosima bruto marže što ukazuje da Društvo ne bi moglo poslovati bez potpora njegovih vlasnika.

4.5. DRŽAVNE POTPORE

Tijekom 2023. godine rashod amortizacije za nabavljena sredstva iz kapitalnih ulaganja iznosio je 300.836 eura (2022: 242.971 eura), što uz trošak financiran iz kapitalnih ulaganja u iznosu od 88.736 eura (2022: 408.149 eura) čini ukupan rashod od 389.572 eura (2022: 651.120 eura) te je i u prihod

prenesen iznos od 389.572 (2022: 651.120 eura), koliko je iznosila amortizacija za objekte i opremu nabavljenu iz sredstava državnog proračuna te tekuće i investicijsko održavanje.

Zračna luka Osijek je 2019. godine realizirala dugoročni kredit putem HPB i HBOR-a u visini 2.919.902 eura, uz državno jamstvo od 80%, što čini 2.335.921 eura za zatvaranje obveza prema financijskim institucijama, razlika između referentne kamatne stope izračunate za krajnjeg korisnika i efektivne kamatne stope čini potporu male vrijednosti u iznosu od 138.712 eura za cijelo razdoblje otplate kredita. Ova potpora knjiži se sukladno MRS-20.

Potpora male vrijednosti nalazi se na pasivnim vremenskim razgraničenjima te se svaki mjesec prilikom plaćanja redovnih kamata na troškove kamata priznaje i dio kamata koji čini potporu male vrijednosti. Istovremeno se taj trošak kamata priznaje i u prihode po MRS-u 20, što za 2023. godinu čini iznos od 11.559 eura (2022: 11.559 eura).

Na taj način, prikazivanjem obračunskih prihoda bez priljeva sredstava i priznavanjem troškova u istom iznosu, ne dolazi do promjene rezultata.

4.6. ANALIZA DUGA

Dugoročne obveze u iznosu od 2.959.653 eura (2022: 2.743.478 eura) odnose se na dugoročni kredit kod Hrvatske poštanske banke putem HBOR-a za potrebe urednog servisiranja dospjelih kreditnih i drugih obveza sukladno Planu poslovanja Zračne luke Osijek za 2019. godinu na rok otplate 10 godina uz početak do 31.05.2025. godine i kamatnu stopu od 1,7% te promjenom kamatne stope od lipnja 2023. godine u 3%. Iznos dugoročnog kredita je 2.919.902 eura.

Zračna luka Osijek je u 2023. godini realizirala financijski leasing za kupnju kombija Renault Traffic. Vrijednost leasinga je 24.400 eura, a rok otplate 3 godine. Prva rata leasinga plaćena je u srpnju 2023. godine, u iznosu od 486 eura. Također na dugoročnim obvezama su i obveze prema Hrvatskoj kontroli zračne plovidbe za kupnju dugotrajne imovine. Vrijednost obveze je 3.185 eura s obvezom otplate 4 godine. Ukupna dugoročna obveza sukladno MSFI 16 iznosi 23.336 eura (2022: 35.003 eura).

Na dan 31.12.2023. godine Društvo iskazuje kratkoročne obveze u iznosu od 417.850 eura (2022: 9.164.122 eura), a sastoje se od slijedećih obveza:

- Obveze prema bankama i financijskim institucijama u iznosu od 38.792 eura (2022: 277.402 eura) za obveze po kreditima i leasingu koji dopijevaju u 2024. godini
- Obveze za predujmove u iznosu od 8.624 eura (2022: 13.028 eura)
- Obveze prema dobavljačima u iznosu od 129.119 eura (2022: 215.820 eura)
- Obveze prema zaposlenicima u iznosu od 52.082 eura (2022: 52.239 eura) većinom za neto plaću za 12. mjesec isplaćenu u siječnju 2024. godine
- Obveze za poreze, doprinose i davanja u iznosu od 28.200 eura (2022: 25.263 eura)
- Ostale obveze u iznosu od 161.034 eura (2022: 160.336 eura) koje većinom čine obveze za neiskorišteni godišnji odmor

5. IZVRŠENJE PLANA POSLOVANJA ZA 2023. GODINU

Ukoliko sagledamo ostvarene operativne pokazatelje poslovanja u 2023. godini i to prvenstveno broj zrakoplovnih operacija i broj prihvaćenih i otpremljenih putnika u odnosu na Plan poslovanja za 2023. godinu bilježimo ukupno 5 % manji broj aerodromskih operacija u odnosu na planirano, ali i 12 % veći broj putnika u odnosu na planirano.

Planirani broj aerodromskih operacija na domaćim redovnim linijama maksimalan je broj po pojedinoj liniji tijekom godine određen PSO (Public Service Obligation) programom. Do manjeg broja aerodromskih operacija na domaćim redovnim linijama u odnosu na Plan poslovanja došlo je zbog otkazivanja letova uzrokovanih lošim vremenskim uvjetima (većinom magle), kvarova aviona i slično.

Za 2023. godinu planirano je uvesti međunarodnu liniju prema Dortmundu. Iako do realiziranja te linije tijekom godine nije došlo, realizirana je nova međunarodna linija London-Osijek-London koja nije bila planirana krajem 2022. godine za 2023. godinu. Planirani broj aerodromskih operacija na izvanrednim linijama i generalnoj avijaciji ostvaren je u cijelosti.

Na domaćim redovnim linijama prihvaćeno je i otpremljeno 11 % putnika više, a na međunarodnim redovnim linijama 18 % putnika više u odnosu na planirani broj putnika za 2023. godinu. Unatoč doseg planiranog broja aerodromskih operacija na izvanrednim linijama i generalnoj avijaciji, na istima je zabilježen 32 % manji broj putnika od planiranoga.

Ostvareni ukupni prihodi u 2023. godini za 39 % su veći od planiranih. Razlog rasta ukupnih prihoda je povećani prihod od prodaje i to prihod primarne djelatnosti 100 % veći od planiranoga i prihod od sekundarnih djelatnosti 40 % veći od planiranoga. U strukturi sekundarnih djelatnosti trgovina donosi 165 % više prihoda od planiranih zbog 12 % više putnika od planiranoga, zbog povećane potrošnje putnika te upotpunjavanja asortimana trgovine, dok ostvareni prihod od zemljišta, reklama i zakupa poslovnog prostora donosi manje prihoda od planiranih.

Rashodi Društva su 73 % veći od planiranih rashoda. U strukturi rashoda materijalni troškovi su 176 % veći od planiranih zbog troškova sirovina i materijala koji su 142 % veći od planiranih, troškova prodane robe 67 % većih od planiranih i ostalih vanjskih troškova 194 % većih od planiranih. Troškovi osoblja su za 4 % manji od planiranih. Zbog porasta cijena roba, radova i usluga na tržištu ostvareni rashodi daleko premašuju planirane rashode.

6. KAPITALNE INVESTICIJE I ODRŽAVANJE

Zračna luka Osijek d.o.o. je u obvezi, sukladno EU Uredbi 139/2014 redovno paziti, skrbiti, održavati, servisirati, obnavljati i ispitivati operativne površine, vozila, opremu, uređaje, objekte i instalacije. Servisi, ispitivanja i održavanje obavljani su sukladno Godišnjem planu i programu održavanja za 2023. godinu.

Hrvatska agencija za civilno zrakoplovstvo te ostale državne inspekcije kao i zrakoplovne kompanije koje koriste osječku zračnu luku više puta godišnje obavljaju kontrolu ispravnosti vozila, uređaja, objekata, instalacija i operativnih površina.

Za osječki su aerodrom osobito bitne operativne površine i perimetarska ograda, vozila i oprema Spasilačko vatrogasne postrojbe, vozila i oprema za prihvat i otpremu zrakoplova, vozila i oprema zimske službe, vozila i oprema ljetne službe, RTG uređaji i vague, instalacije svjetala operativnih površina i agregatnog napajanja, instalacije vodovoda, odvodnje i hidrantske mreže, instalacije vatrodajave, sustav grijanja/hlađenja i ventilacije i putnička zgrada. U 2023. godini posebna pozornost

usmjerena je krčenju perimetarske ograde koja zbog svoje dužine i stanja iziskuje kontinuirane napore Službe održavanja i popravke.

Iz kapitalnih ulaganja izdvajamo slijedeće:

1. Gradnja putničkog terminala Zračne luke Osijek obuhvaća izmjene i dopune projektno-tehničke dokumentacije, ishođenje akata za gradnju (izmjene i dopune) te izvođenje radova prema izrađenoj projektno-tehničkoj dokumentaciji. Projekt će se realizirati prema modelu ugovora „Uvjeti Ugovora za postrojenja i projektiranje i građenje za elektrotehničke i strojarke građevinske i inženjerske radove po projektima izvođača“(Yellow Book) prvo izdanje iz 1999. u izdanju „Federation Internationale des Ingenieurs-Conseils“(FIDIC) s odredbom „ključ u ruke“. Projektiranje se odvija sukladno sklopljenom ugovoru, a izvođenje radova planirano je za 2024/2025. godinu.
2. Obnova horizontalne signalizacije na operativnim površinama izvedena je prema Izvedbenom projektu horizontalne signalizacije stajanke, koji je izrađen u skladu s Uredbom (EU) br. 139/2014 i Certification Specifications and Guidance Material for Aerodromes Design CS-ADR-DSN (EASA June, 2023). Postojeća horizontalna signalizacija na stajanci u potpunosti je uklonjena. Novim rješenjem horizontalne signalizacije stajanke izvedene su četiri pozicije za zrakoplove kategorije „C“, pozicije 1-4, pet pozicija za zrakoplove kategorije „A“ i jedna pozicija za helikopter maksimalne najveće dužine D=15m. Izvedena je i alternativna pozicija za jedan zrakoplov „D“ kategorije na poziciji „A“ i alternativne pozicije „B1“ i „B2“ za zrakoplove kategorije „B“.
3. Obnova vertikalne signalizacije na operativnim površinama uključivala je skidanje boje, bojanje te preventivne bravarske radove i popravke na četiri metalna stupa vertikalne signalizacije na operativnim površinama Zračne luke Osijek.
4. Nabavljene su jedne nove vučne stepenice za zrakoplov koje služe za ukrcaj i iskrcaj putnika. Stepenice su u skladu s IATA standardima, a imaju i nadstrešnicu radi pružanja zaštite putnicima u lošim vremenskim uvjetima.
5. Nabavljena je jedna nova vučna ruda s pripadajućim adapterima, koji osiguravaju vuču raznih tipova zrakoplova redovnog zračnog prometa (A220/A318/A319/A320/A321, B737-100/200/300/400/500/600/700/800/900).
6. Odleđivač - rata 3/3: u 2021. godini je putem financijskog leasinga nabavljeno jedno vozilo za zaštitu i odleđivanje zrakoplova (de-icer). Razdoblje financiranja bilo je od 2021. do 2023. godine, odnosno ugovoreno je plaćanje leasing naknade kroz tri jednake godišnje rate, od kojih je treća, posljednja dospjela i plaćena u 2023. godini.

Ukupan iznos utrošenih sredstava za kapitalna ulaganja iznosi 1.132.519,63 €.

7. U 2023. godini izvršena je adaptacija i sanacija dijela zgrade u vlasništvu Zračne luke Osijek d.o.o. za privremenu bazu helikopterske hitne medicinske službe u Osijeku. Adaptacija i sanacija dijela zgrade izvršena je prema projektnom zadatku Ministarstva zdravstva kako bi se osigurala adekvatne prostorije za boravak posade i medicinskog osoblja, spavaonice, skladišta za medicinski otpad i rezervne dijelove, sanitarni čvorovi i hangar za helikopter. Ukupna vrijednost izvedenih radova iznosi 169.252,97 €.

7. LJUDSKI POTENCIJALI

Poslovna 2023. godina završena je s 51 zaposlenih radnika što je za dva radnika više nego na kraju 2022. godine. Društvo je tijekom godine zaposlilo dvanaest radnika zbog povećanja broja putnika i zrakoplovnih operacija ali i zbog odljeva radnika. Zaposlena su tri radnika u Spasilačko-vatrogasnu postrojbu, četiri radnika u Službi zaštite, jedan radnik u Službi aerodromskih operacija, jedan radnik u Odjelu prihvata i otpreme putnika i tri radnika u Službi održavanja. Tijekom godine prestalo je deset ugovora o radu od čega jedan zbog odlaska radnika u mirovinu, sedam sporazumnim raskidom ugovora na zahtjev radnika, jedan otkazom radnika i jedan otkazom zbog nezadovoljavanja radnika na probnom radu.

Za isplatu plaća korištena su sredstva iz naknade za otvorenost aerodroma za javni zračni promet koja je za 2023. godinu iznosila 836.153,69 eura te vlastita sredstva. Uz redovnu isplatu svih plaća, naknada i prijevoza radnicima tijekom 2023. godine radnicima su isplaćene i prigodne nagrade u ukupnom iznosu od 270,00 eura po radniku te darovi djeci u iznosu od 132,73 eura po djetetu.

Svim radnicima omogućeno je stjecanje, obnavljanje ili produžavanje potrebnih licenci. Radnicima je omogućeno i sudjelovanje na plaćenim i besplatnim edukacijama iz područja njihova rada radi podizanja razine znanja u svrhu boljeg izvršenja radnih zadataka.

Društvo brine o zaštiti zdravlja radnika i sigurnosti na radu sukladno mjerodavnim propisima iz područja zaštite na radu.

Većina radnika zaposlena na poslovima prihvata i otpreme i na poslovima održavanja uključena je u više poslovnih procesa na način da kontinuiranim osposobljavanjem stječu preduvjete za obavljanje dodatnih radnih zadataka.

Tablica 11. Struktura zaposlenih prema spolu, stručnoj spremi, trajanju ugovora o radu i radnom vremenu na 31.12.2023. godine

Struktura zaposlenih	Muškarci	Žene
Stručna sprema		
VSS	5	5
VŠS	6	3
SSS	22	8
NKV	0	2
Ugovor o radu		
Sklopljen na neodređeno vrijeme	28	15
Sklopljen na određeno vrijeme	6	2
Sklopljen na puno radno vrijeme	33	17
Sklopljen dopunski rad	1	0

U 2023. godini je prosječno bilo zaposleno 50 radnika, a prema broju sati rada 49 radnika.

8. SUSTAV UPRAVLJANJA SIGURNOSTU, USKLAĐENOŠĆU I KVALITETOM

Safety Management System (SMS), odnosno sustav upravljanja sigurnošću organizirani je pristup upravljanja sigurnošću koji uključuje odgovarajuću organizacijsku strukturu, sustav odgovornosti, politiku i procedure. Cilj uvođenja i primjene sustava upravljanja sigurnošću je da se kontrolom rizika i smanjivanjem broja nezgoda u svakodnevnom radu maksimalno smanji broj mogućih opasnosti po sigurnost putnika, zrakoplova, radnika i drugog osoblja te materijalnih dobara.

Praćenje usklađenosti je dokumentirani proces praćenja usklađenosti organizacije sa svim relevantnim zahtjevima i standardima.

Upravljanje promjenama je dokumentirani proces koji identificira vanjske i unutarnje promjene koje mogu imati utjecaj na sigurnost.

Kontinuiranim provođenjem upravljanja sigurnošću, tijekom 2023. godine provedene su sljedeće aktivnosti:

- praćenje događaja koji jesu ili su mogli ugroziti sigurnost, identifikacija opasnosti i pridodani im rizici, pokazatelji i ciljevi performanse sigurnosti.
- napravljena je revizija 7 dokumenta Procjena rizika i sigurnosti na ZL Osijek (hazard log), izdanje 1, revizija 7
- održavanje sastanaka Povjerenstva/Radnih grupa za sigurnost
- provođenje Planova za smanjenje rizika od neodobrenog ulaska (upada) na uzletno-sletnu stazu i za smanjenje rizika od izlijetanja s uzletno-sletne staze
- interni auditi kontrole rada na sigurni način
- izdavanje sigurnosnih uputa
- praćenje i analiza pojave ptica i životinja te sudara sa zrakoplovima
- vođenje nesukladnosti prema nadzorima HACZ i kompanija
- praćenje sukladnosti i vezanih procedura
- upravljanje promjenama
- održana je godišnja velika vježba za slučaj izvanrednog događaja
- redovno licenciranje i interne obnove znanja djelatnika ZL Osijek
- Revizija 5. Aerodromskog priručnika
- revizija 5 dokumenta - Stručno osposobljavanje djelatnika operatora aerodroma ZL Osijek.

Uzimajući u obzir da pružatelj usluga/ operator aerodroma mora uspostaviti, održavati i unaprjeđivati sustav upravljanja sigurnošću (SMS) primjeren veličini, prirodi i kompleksnosti operacija/aktivnosti koje je ovlašten provoditi u sklopu svog certifikata, kao i opasnostima i rizicima sigurnosti vezanim uz operacije/aktivnosti svoje organizacije, može se zaključiti kako je 2023. godina bila zadovoljavajuća u smislu sigurnosti.

Svi evidentirani događaji na ZL Osijek u 2023. godini su događaji treće razine (događaji koji mogu predstavljati rizik za sigurnost zrakoplovstva, a koji prema procjeni rizika nisu kategorizirani kao nezgode) sukladno Nacionalnom planu sigurnosti. Broj događaja prve i druge razine održan je na 0 događaja na 1.000 operacija.

Na temelju zabilježenih događaja vezanih za sigurnost - identificiranih opasnosti tijekom 2023. godine, najviše događaja vezano je za sudar zrakoplova sa pticama (BS) - ukupno četiri događaja. Zračna luka Osijek vrši redovito rastjerivanje ptica, a na iznenadan prelet ptica nije moguće utjecati.

Tijekom 2023. radilo se na poboljšanju implementacije SMS-a te se time održavao formalni proces za identifikaciju uzroka zbog kojih bi performanse SMS-a mogle biti ispod definiranih standarda, određivanje posljedica takvih performansi na operacije i eliminaciju tih uzroka. Sukladno recertifikaciji aerodroma nastavilo se s praćenjem i upravljanjem promjenama te praćenjem sukladnosti i vezanih procedura.

Sukladno recertifikaciji i provođenju osposobljavanja aerodromskog osoblja, provodi se osposobljavanje za sustav upravljanja sigurnošću čime se kontinuirano radi na promociji samog sustava, edukaciji zaposlenika te na razvijanju kulture sigurnosti među zaposlenicima. Komunikacija o sigurnosti je temelj za razvoj i održavanje adekvatne kulture sigurnosti.

9. NEKRETNINE

Nekretnine u vlasništvu Društva nalaze se na području tri katastarske općine: k.o. Klisa i k.o. Bobota na području Općinskog suda u Vukovaru te k.o. Tenja na području Općinskog suda u Osijeku. Osim zemljišta na kojima je sagrađena infrastruktura Zračne luke Osijek, tu pripadaju i velike površine poljoprivrednog zemljišta djelomično dane u zakup.

Tereti na nekretninama su založna prava vjerovnika Hrvatske poštanske banke d.d. Zagreb (osiguranje potraživanja iz ugovora o dugoročnom kreditu) i Republike Hrvatske, Ministarstva financija (osiguranje potraživanja iz ugovora o državnom jamstvu) te prava služnosti osnovana u korist Hrvatske kontrole zračne plovidbe d.o.o. Velika Gorica, HEP-Plin d.o.o. Osijek i HT d.d. Zagreb.

Na određenim nekretninama u vlasništvu Društva izgrađeni su objekti društava INA – Industrija nafte d.d. Zagreb (avioservis) i Air Tractor d.o.o. Osijek (hangar za zrakoplove i prateći objekti) te državna cesta D418.

10. BITNIJI DOGAĐAJI U 2023. GODINI

Sa svrhom usklađenja temeljnog kapitala sa Zakonom o uvođenju eura kao službene valute u Republici Hrvatskoj („Narodne novine“, br. 57/2022) i Zakonom o trgovačkim društvima, Skupština Društva je 21.06.2023. donijela odluku kojom je temeljni kapital preračunat po fiksnom tečaju konverzije u iznosu od 3.478.399,36 eura smanjen za iznos od 399,36 eura tako da nakon preračunavanja i usklađenja iznosi 3.478.000,00 eura. Smanjenje temeljnog kapitala provedeno je smanjenjem nominalnog iznosa poslovnog udjela s iznosa od 34.783,99 eura za iznos 3,99 eura tako da nakon preračunavanja i usklađenja, nominalni iznos poslovnog udjela iznosi 34.780,00 eura. Iznos od 399,36 eura za koji je smanjen temeljni kapital, korišten je za pokriće gubitka iz ranijih godina. Sukladno navedenom, izmijenjen je Društveni ugovor.

Društvo se 2019. godine dugoročno kreditno zadužilo na iznos od 22,000,000.00 kuna s počekom otplate kredita od dvije godine. Zbog neostvarenja planova poslovanja, epidemije COVID 19 i nemogućnosti Društva da uredno plaća dospjele anuitete reprogramom kredita produljen je rok počeka otplate do kraja svibnja 2021. godine. Kako je zbog rata u Ukrajini došlo do globalne krize i inflacije cijena te dodatne opreznosti zračnih prijevoznika prilikom ugovaranja linija, Društvo je krajem 2022. godine zbog neizvjesnosti poslovanja u 2023. i 2024. godini i ponovne vjerovatne nemogućnosti podmirivanja obveza po kreditu godini podnijelo zahtjev za još jednim reprogramom kredita s počekom otplate kredita do kraja svibnja 2025. godine. Hrvatska poštanska banka je odobrila zatraženi reprogram kredita, a Vlada Republike Hrvatske je dana 13. prosinca 2023. godine za isto dala svoju suglasnost.

Inauguracijskim letom 02. lipnja 2023. godine uvedena je nova međunarodna redovna linija London-Osijek-London kojom je operirao zračni prijevoznik Ryanair sa dvije tjedne rotacije. Iako je međunarodna linija trajala samo u ljetnoj otvorenosti aerodroma kroz osječku zračnu luku je zbog iste procirkuliralo 13 260 putnika. Linija je nastavljena u 2024. godini, odvija se od početka travnja i trajat će do kraja listopada.

Svaka zračna luka bi trebala imati Masterplan kako bi se u prostornim planovima rezervirao prostor za budući razvoj zračne luke i izbjeglo preklapanje infrastrukture te definirale površine ograničenja prepreka u svrhu osiguranja sigurnosti zrakoplovnih operacija i sprečavanja ograničenja pri uporabi zračne luke. U tu svrhu izrađene su dvije studije koje sadrže smjernice i ideje za dugoročni razvoj infrastrukture zračne (airside) i zemaljske (landside) strane Zračne luke Osijek. Razvoj je predviđen kao fazni, a obuhvaća sve sadržaje zračne luke, tj. uzletno-sletnu stazu i vozne staze, stajanku i hangare na zračnoj te putnički terminal, prilaznu cestu, parkiralište i popratne sadržaje na zemaljskoj strani. Karakteriziraju ga fleksibilnost, ekspanzibilnost i modularnost te će njegova realizacija ovisiti o potrebama Društva. Studijama su obuhvaćena i okolna zemljišta u vlasništvu Republike Hrvatske koja su pogodna za razvoj infrastrukture za održavanje zrakoplova na Zračnoj luci Osijek. Radi se o brzorastućoj industriji i prilici za ostvarivanje značajnih prihoda, kojima bi Društvo moglo financirati daljnji razvoj poslovanja putničkog prometa.

Društvo je 21.06.2023. objavilo Javni poziv na dostavu ponuda za uspostavu poslovne suradnje s ciljem odabira investitora koji bi izgradio građevine infrastrukturne namjene prometnog sustava zračnog prometa na zemljištu u vlasništvu Zračne luke Osijek d.o.o. i obavljao djelatnosti koje bi podrazumijevale korištenje usluga Zračne luke Osijek d.o.o. (servisi i održavanje zrakoplova, popravci zrakoplova, rastavljanje zrakoplova, bojanje zrakoplova i hangariranje). Na taj način Društvo bi ostvarilo prihode od neaktivne imovine, ali i veće prihode iz primarne djelatnosti. Protiv Javnog poziva i provedenog postupka trgovačko društvo Air Tractor d.o.o. Osijek je podnijelo žalbu Državnoj komisiji za kontrolu postupaka javne nabave tvrdeći da se radi o djelatnostima koje se mogu obavljati samo na temelju koncesije dane sukladno Zakonu o zračnim lukama. Navedeno tijelo je svojim Rješenjem Klasa: UP/II-034-02/23-02/3, Urbroj: 354-02/13-23-10 od 04.08.2023. poništilo Javni poziv i provedeni postupak ocijenivši da djelatnosti iz Javnog poziva predstavljaju zemaljske usluge u smislu Pravilnika o pružanju zemaljskih usluga („Narodne novine“, br. 84/22) te da je za obavljanje tih djelatnosti na zračnoj luci, ukoliko ih ne obavlja sama zračna luka, potrebno provesti postupak davanja koncesije sukladno članku 9.b) Zakona o zračnim lukama. Isti stav je zauzeo i Visoki upravni sud Republike Hrvatske u Presudi poslovni broj UsII-167/23-9 od 02.11.2023. u postupku provedenom povodom tužbe Društva podnesene protiv navedene odluke Državne komisije za kontrolu postupaka javne nabave.

Do kraja 2023. godine Društvo je izvršilo sve svoje obveze za uspostavu privremene helikopterske hitne medicinske službe u Osijeku. Osim projiciranjem potreba i troškova, iznalaženjem adekvatnog prostora, ugovaranjem izvođača radova i praćenjem izvođenja radova na adaptaciji i sanaciji zgrade, predstavnici Društva su svakodnevnom komunikacijom s predstavnicima Ministarstva zdravstva kao nositeljem projekta, konzultantima, predstavnicima Hrvatske kontrole zračne plovidbe, Hrvatske agencije za civilno zrakoplovstvo i operatora HHMS-a pridonijeli uspostavi HHMS baze u Osijeku i početku projekta po zadanim rokovima.

Prilog: Godišnji financijski izvještaji i izvješće neovisnog revizora za 2023. godinu sastavni je dio ovog Godišnjeg izvješća o poslovanju

Direktor

Ivan Kos

ZRAČNA LUKA OSIJEK d.o.o., Osijek

**IZVJEŠĆE NEOVISNOG REVIZORA I
FINANCIJSKI IZVJEŠTAJI
31. PROSINCA 2023.**

ZRAČNA LUKA OSIJEK d.o.o., Osijek

IZJAVA O ODGOVORNOSTI UPRAVE

ZA GODINU KOJA JE ZAVRŠILA 31. PROSINCA 2023.

Sukladno Zakonu o računovodstvu Republike Hrvatske, Uprava je dužna pobrinuti se da za svaku financijsku godinu budu sastavljeni financijski izvještaji u skladu s Međunarodnim standardima financijskog izvještavanja (MSFI), koji istinito i fer prikazuju financijski položaj društva ZRAČNA LUKA OSIJEK d.o.o., Osijek ("Društvo"), kao i njegove rezultate poslovanja i novčane tokove za navedeno razdoblje.

Nakon provedbe odgovarajućeg istraživanja, Uprava opravdano očekuje da će Društvo u dogledno vrijeme raspolagati odgovarajućim resursima te stoga i dalje usvaja načelo vremenske neograničenosti poslovanja pri sastavljanju financijskih izvještaja.

Odgovornosti Uprave pri izradi financijskih izvještaja obuhvaćaju sljedeće:

- odabir i dosljednu primjenu odgovarajućih računovodstvenih politika,
- davanje opravdanih i razboritih prosudbi i procjena,
- postupanje u skladu s važećim računovodstvenim standardima, uz objavu i obrazloženje svih materijalno značajnih odstupanja u financijskim izvještajima i
- sastavljanje financijskih izvještaja pod pretpostavkom vremenske neograničenosti poslovanja, osim ako pretpostavka da će Društvo nastaviti poslovanje nije primjerena.

Uprava je odgovorna za vođenje ispravnih računovodstvenih evidencija, koje u svakom trenutku s opravdanom točnošću prikazuju financijski položaj Društva, kao i rezultate njegova poslovanja i novčane tokove. Također, Uprava je dužna pobrinuti se da financijski izvještaji budu u skladu sa Zakonom o računovodstvu. Pored toga, Uprava je odgovorna za čuvanje imovine Društva te za poduzimanje opravdanih koraka za sprječavanje i otkrivanje prijevare i drugih nepravilnosti.

Potpisao u ime Uprave

Ivan Kos

Direktor

30. travnja 2024.

ZRAČNA LUKA OSIJEK d.o.o., Osijek
Vukovarska Ulica 67,
31207 Klisa (Grad Osijek)
Republika Hrvatska

IZVJEŠĆE NEOVISNOG REVIZORA

ČLANOVIMA DRUŠTVA ZRAČNA LUKA OSIJEK D.O.O., OSIJEK

Izvješće o reviziji financijskih izvještaja

Mišljenje

Obavili smo reviziju financijskih izvještaja društva ZRAČNA LUKA OSIJEK d.o.o. (Društvo), koji obuhvaćaju izvještaj o financijskom položaju na dan 31. prosinca 2023. godine, izvještaj o sveobuhvatnoj dobiti, izvještaj o novčanim tokovima, izvještaj o promjenama kapitala za tada završenu godinu te bilješke uz financijske izvještaje, uključujući i značajne računovodstvene politike.

Prema našem mišljenju, priloženi financijski izvještaji istinito i fer prikazuju financijski položaj Društva na dan 31. prosinca 2023. godine, njegovu financijsku uspješnost i njegove novčane tokove za tada završenu godinu u skladu sa Međunarodnim standardima financijskog izvještavanja usvojenima od strane Europske unije (MSFI).

Osnova za mišljenje

Obavili smo našu reviziju u skladu s Međunarodnim revizijskim standardima (MRevS-ima). Naše odgovornosti prema tim standardima su detaljnije opisane u našem izvješću revizora u odjeljku Odgovornosti revizora za reviziju financijskih izvještaja. Neovisni smo od Društva u skladu s Međunarodnim kodeksom etike za profesionalne računovođe, uključujući Međunarodne standarde neovisnosti koji je izdao Odbor za međunarodne standarde etike za računovođe (IESBA) (IESBA Kodeks), kao i u skladu s etičkim zahtjevima koji su relevantni za našu reviziju financijskih izvještaja u Republici Hrvatskoj i ispunili smo naše ostale etičke odgovornosti u skladu s tim zahtjevima i IESBA Kodeksom. Vjerujemo da su revizijski dokazi koje smo pribavili dostatni i primjereni da osiguraju osnovu za naše mišljenje.

Značajna neizvjesnost u vezi s vremenski neograničenim poslovanjem

Bez izražavanja rezerve na naše mišljenje, skrećemo pozornost na bilješku 19 u kojoj je objavljeno da je Društvo u 2023. godini iskazalo ukupne poslovne prihode u iznosu od 2.963.898 eura od čega se 1.776.705 eura odnosi na subvencije države, odnosno 60% ukupnih prihoda od poslovanja (2022.: 73%). Te okolnosti ukazuju na postojanje značajne neizvjesnosti koja stvara značajnu sumnju u sposobnost Društva da nastavi s vremenski neograničenim poslovanjem. Naše mišljenje nije modificirano u vezi s tim pitanjem.

IZVJEŠĆE NEOVISNOG REVIZORA

ČLANOVIMA DRUŠTVA ZRAČNA LUKA OSIJEK D.O.O., OSIJEK (nastavak)

Ključna revizijska pitanja

Ključna revizijska pitanja su ona pitanja koja su bila, po našoj profesionalnoj prosudbi, od najveće važnosti za našu reviziju financijskih izvještaja tekućeg razdoblja. Tim pitanjima smo se bavili u kontekstu naše revizije financijskih izvještaja kao cjeline i pri formiranju našeg mišljenja o njima, i mi ne dajemo zasebno mišljenje o tim pitanjima.

Ključna revizijska pitanja

Kako se u reviziji bavilo ključnim pitanjima

Procjena vijeka trajanja Dugotrajne materijalne imovine - bilješke 3.2., 3.3. i 4.

Knjigovodstvena vrijednost Dugotrajne materijalne imovine Društva na dan 31. prosinca 2023. godine je iznosila 12.958 eura (2022.: 12.131 tisuća eura). Na dan 31. prosinca 2023. godine knjigovodstvena vrijednost dugotrajne materijalne imovine predstavlja približno 95% ukupne imovine Društva. Navedena imovina se mjeri po trošku stjecanja umanjena za akumuliranu amortizaciju. Obračunata amortizacija za tekuću godinu iznosi 366.921 eura (2022.: 303.832 eura).

Pogledati Bilješku 3.3 i 4. Dugotrajna materijalna imovina

Obzirom na značajnost iznosa i ulogu ove imovine kao ključnog materijalnog resursa u funkcioniranju Društva (nabava, obračun amortizacije, mjerenje itd.), prema našem mišljenju ove pozicije u Izvještaju o financijskom položaju predstavljaju ključno revizijsko pitanje.

Revizorskim postupcima testirali smo slijedeće:

- Procjena usklađenosti politike priznavanja Dugotrajne materijalne imovine s relevantnim standardima financijskog izvještavanja,
- Procjena opravdanosti korisnog vijeka trajanja imovine koju Društvo primjenjuje prilikom obračuna amortizacije kao i početak obračuna amortizacije za aktivirana sredstva i prestanak za sredstva izvan upotrebe;
- Provođenje testova detalja nabave Nekretnina, postrojenja i opreme u 2023. godini prema odabranom uzorku;
- Provjera vlasničkog statusa nekretnina;

Našim revizorskim postupcima uvjerali smo se da je Dugotrajna materijalna imovina u materijalno značajnim stavkama evidentirana i objavljena u skladu s Međunarodnim standardima financijskog izvještavanja.

IZVJEŠĆE NEOVISNOG REVIZORA

ČLANOVIMA DRUŠTVA ZRAČNA LUKA OSIJEK D.O.O., OSIJEK (NASTAVAK)

Izvjeshće o reviziji financijskih izvještaja (nastavak)

Ostale informacije

Uprava je odgovorna za ostale informacije. Ostale informacije uključuju Izvjeshće posloводства uključeno u Godišnje izvješće, ali ne uključuju financijske izvještaje i naše izvješće revizora o njima. Naše mišljenje o financijskim izvještajima ne obuhvaća ostale informacije.

U vezi s našom revizijom financijskih izvještaja, naša je odgovornost pročitati ostale informacije i, u provođenju toga, razmotriti jesu li ostale informacije značajno proturječne financijskim izvještajima ili našim saznanjima stečenim u reviziji ili se drugačije čini da su značajno pogrešno prikazane.

U pogledu Izvjeshća posloводства, obavili smo i postupke propisane Zakonom o računovodstvu. Ti postupci uključuju provjeru je li Izvjeshće posloводства sastavljeno u skladu s člankom 21. Zakona o računovodstvu.

Temeljeno na obavljenim postupcima, u mjeri u kojoj smo u mogućnosti to procijeniti, izvještavamo da:

1. su informacije u priloženom Izvjeshću posloводства usklađene, u svim značajnim odrednicama, s priloženim financijskim izvještajima; te
2. je priloženo Izvjeshće posloводства sastavljeno u skladu sa člankom 21. Zakona o računovodstvu.

Na temelju poznavanja i razumijevanja poslovanja Društva i njegova okruženja stečenog u okviru revizije financijskih izvještaja, dužni smo izvijestiti ako smo ustanovili da postoje značajni pogrešni prikazi u priloženom Izvjeshću posloводства. U tom smislu nemamo što izvijestiti.

IZVJEŠĆE NEOVISNOG REVIZORA

ČLANOVIMA DRUŠTVA ZRAČNA LUKA OSIJEK D.O.O., OSIJEK (NASTAVAK)

Izvešće o reviziji financijskih izvještaja (nastavak)

Odgovornosti uprave i onih koji su zaduženi za upravljanje za financijske izvještaje

Uprava je odgovorna za sastavljanje financijskih izvještaja koji istinito i fer prikazuju u skladu s MSFI i za one interne kontrole za koje uprava odredi da su potrebne za omogućavanje sastavljanja financijskih izvještaja koji su bez značajnog pogrešnog prikaza uslijed prijevare ili pogreške.

U sastavljanju financijskih izvještaja, uprava je odgovorna za procjenjivanje sposobnosti Društva da nastavi s vremenski neograničenim poslovanjem, objavljivanje, ako je primjenjivo, pitanja povezanih s vremenski neograničenim poslovanjem i korištenjem računovodstvene osnove utemeljene na vremenskoj neograničenosti poslovanja, osim ako uprava ili namjerava likvidirati Društvo ili prekinuti poslovanje ili nema realne alternative nego da to učini.

Oni koji su zaduženi za upravljanje su odgovorni za nadziranje procesa financijskog izvještavanja kojeg je ustanovilo Društvo.

Odgovornosti revizora za reviziju financijskih izvještaja

Naši ciljevi su steći razumno uvjerenje o tome jesu li financijski izvještaji kao cjelina bez značajnog pogrešnog prikaza uslijed prijevare ili pogreške i izdati izvješće revizora koje uključuje naše mišljenje. Razumno uvjerenje je visoka razina uvjerenja, ali nije garancija da će revizija obavljena u skladu s MRevS-ima uvijek otkriti značajno pogrešno prikazivanje kada ono postoji. Pogrešni prikazi mogu nastati uslijed prijevare ili pogreške i smatraju se značajni ako se razumno može očekivati da, pojedinačno ili u zbroju, utječu na ekonomske odluke korisnika donijete na osnovi tih financijskih izvještaja.

Kao sastavni dio revizije u skladu s MRevS-ima, stvaramo profesionalne prosudbe i održavamo profesionalni skepticizam tijekom revizije. Mi također:

- prepoznamo i procjenjujemo rizike značajnog pogrešnog prikaza financijskih izvještaja, zbog prijevare ili pogreške, oblikujemo i obavljamo revizijske postupke kao reakciju na te rizike i pribavljamo revizijske dokaze koji su dostatni i primjereni da osiguraju osnovu za naše mišljenje. Rizik neotkrivanja značajnog pogrešnog prikaza nastalog uslijed prijevare je veći od rizika nastalog uslijed pogreške, jer prijevare može uključiti tajne sporazume, krivotvorenje, namjerne propuste, lažna predstavljanja ili zaobilaženje internih kontrola.
- stječemo razumijevanje internih kontrola relevantnih za reviziju kako bismo oblikovali revizijske postupke koji su primjereni u danim okolnostima, ali ne i za svrhu izražavanja mišljenja o učinkovitosti internih kontrola Društva.

IZVJEŠĆE NEOVISNOG REVIZORA

ČLANOVIMA DRUŠTVA ZRAČNA LUKA OSIJEK D.O.O., OSIJEK (NASTAVAK)

Izvešće o reviziji financijskih izvještaja (nastavak)

Odgovornosti revizora za reviziju financijskih izvještaja (nastavak)

- ocjenjujemo primjerenost korištenih računovodstvenih politika i razumnost računovodstvenih procjena i povezanih objava koje je stvorila uprava.
- zaključujemo o primjerenosti korištene računovodstvene osnove utemeljene na vremenskoj neograničenosti poslovanja koju koristi uprava i, temeljeno na pribavljenim revizijskim dokazima, zaključujemo o tome postoji li značajna neizvjesnost u vezi s događajima ili okolnostima koji mogu stvarati značajnu sumnju u sposobnost Društva da nastavi s vremenski neograničenim poslovanjem. Ako zaključimo da postoji značajna neizvjesnost, od nas se zahtijeva da skrenemo pozornost u našem izvješću revizora na povezane objave u financijskim izvještajima ili, ako takve objave nisu odgovarajuće, da modificiramo naše mišljenje. Naši zaključci se temelje na revizijskim dokazima pribavljenim sve do datuma našeg izvješća revizora. Međutim, budući događaji ili uvjeti mogu uzrokovati da Društvo prekine s vremenski neograničenim poslovanjem.
- ocjenjujemo cjelokupnu prezentaciju, strukturu i sadržaj financijskih izvještaja, uključujući i objave, kao i odražavaju li financijski izvještaji transakcije i događaje na kojima su zasnovani na način kojim se postiže fer prezentacija.

Mi komuniciramo s onima koji su zaduženi za upravljanje u vezi s, između ostalih pitanja, planiranim djelokrugom i vremenskim rasporedom revizije i važnim revizijskim nalazima, uključujući i u vezi sa značajnim nedostacima u internim kontrolama koji su otkriveni tijekom naše revizije.

Mi također dajemo izjavu onima koji su zaduženi za upravljanje da smo postupili u skladu s relevantnim etičkim zahtjevima u vezi s neovisnošću i da ćemo komunicirati s njima o svim odnosima i drugim pitanjima za koja se može razumno smatrati da utječu na našu neovisnost, kao i, gdje je primjenjivo, o radnjama poduzetim kako bi se uklonile prijetnje neovisnosti, te povezanim zaštitama.

Između pitanja o kojima se komunicira s onima koji su zaduženi za upravljanje, mi određujemo ona pitanja koja su od najveće važnosti u reviziji financijskih izvještaja tekućeg razdoblja i stoga su ključna revizijska pitanja. Mi opisujemo ta pitanja u našem izvješću revizora, osim ako zakon ili regulativa sprječava javno objavljivanje pitanja ili kada odlučimo, u iznimno rijetkim okolnostima, da pitanje ne treba priopćiti u našem izvješću revizora jer se razumno može očekivati da bi negativne posljedice priopćavanja nadmašile dobrobiti javnog interesa od takvog priopćavanja.

Izvešće o ostalim zakonskim i regulatornim zahtjevima

1. Na datum 21. lipnja 2023. godine imenovala nas je Skupština Društva da obavimo reviziju financijskih izvještaja za 2023. godinu.
2. Na datum ovog izvješća neprekinuto smo angažirani u obavljanju zakonskih revizija financijskih izvještaja Društva od revizije godišnjih financijskih izvještaja Društva za 2020., 2021., 2022. i 2023. godinu, ukupno 4 godine.
3. Naše revizijsko mišljenje dosljedno je s dodatnim izvješćem za revizijski odbor Društva sastavljenim sukladno odredbama iz članka 11. Uredbe (EU) br. 537/2014.
4. Tijekom razdoblja između početnog datuma revidiranih financijskih izvještaja Društva za 2023. godinu i datuma ovog izvješća nismo Društvu pružili zabranjene nerevizorske usluge i nismo u poslovnoj godini prije prethodno navedenog razdoblja pružali usluge osmišljavanja i implementacije postupaka internih kontrola ili upravljanja rizicima povezanih s pripremom i/ili kontrolom financijskih informacija ili osmišljavanja i implementacije tehnoloških sustava za financijske informacije, te smo u obavljanju revizije sačuvali neovisnost u odnosu na Društvo.

Angažirani partner u reviziji koja ima za posljedicu ovo izvješće neovisnog revizora je Ivica Bašić.

Grant Thornton revizija d.o.o.
Ulica grada Vukovara 284
10000 Zagreb
Hrvatska

Zagreb, 30. travnja 2024.

Direktor

mr.sc. Dalibor Briški

Ovlašteni revizor

Ivica Bašić

ZRAČNA LUKA OSIJEK d.o.o., Osijek**RAČUN DOBITI I GUBITKA I IZVJEŠTAJ O OSTALOJ SVEOBUHVAATNOJ DOBITI****ZA GODINU KOJA JE ZAVRŠILA 31. PROSINCA 2023.**

<i>(u eurima)</i>	<u>Bilješka</u>	<u>2023.</u>	<u>2022.</u>
POSLOVNI PRIHODI			
Prihodi od prodaje	12.1.	1.087.060	589.662
Ostali poslovni prihodi	12.2.	1.876.837	1.860.505
Ukupno poslovni prihodi	12.	2.963.897	2.450.167
POSLOVNI RASHODI			
Materijalni troškovi	14.1.	(2.032.807)	(1.492.082)
Troškovi osoblja	14.2.	(838.818)	(744.925)
Amortizacija	14.3.	(366.921)	(303.832)
Ostali troškovi	14.4.	(249.909)	(181.758)
Rezerviranja		(65.430)	(2.350)
Ostali poslovni rashodi	14.5.	(37.011)	(10.411)
Ukupno poslovni rashodi	14.	(3.590.896)	(2.735.358)
DOBIT/(GUBITAK) IZ REDOVNOG POSLOVANJA		(626.999)	(285.191)
NETO FINANCIJSKI PRIHODI/RASHODI	13., 15.	(92.340)	(71.189)
Dobit/(gubitak) prije oporezivanja		(719.339)	(356.380)
Porez na dobit	17.	-	-
DOBIT/(GUBITAK) TEKUĆE GODINE	16.	(719.339)	(356.380)
Ostala sveobuhvatna dobit		-	-
UKUPNO SVEOBUHVAATNA DOBIT		(719.339)	(356.380)

Bilješke uz financijske izvještaje su sastavni dio ovih izvještaja

ZRAČNA LUKA OSIJEK d.o.o., Osijek**IZVJEŠTAJ O FINANCIJSKOM POLOŽAJU / BILANCA****NA 31. PROSINCA 2023.**

<i>(u eurima)</i>	<u>Bilješka</u>	<u>31.12.2023.</u>	<u>31.12.2022.</u>
AKTIVA			
DUGOTRAJNA IMOVINA			
Nematerijalna imovina	4.	213.753	255.323
Materijalna imovina	4.	12.957.890	12.131.238
Dugotrajna financijska imovina	5.	14.091	9.211
UKUPNO DUGOTRAJNA IMOVINA		<u>13.185.734</u>	<u>12.395.772</u>
KRATKOTRAJNA IMOVINA			
Zalihe	6.1.	25.756	33.251
Potraživanja od kupaca	6.2.	189.519	116.221
Potraživanja od države	6.2.	37.092	47.020
Ostala potraživanja	6.2.	111.115	118.004
Novac u banci i blagajni	6.3.	50.904	770.928
UKUPNO KRATKOTRAJNA IMOVINA	6.	<u>414.386</u>	<u>1.085.424</u>
UKUPNA AKTIVA		<u>13.600.120</u>	<u>13.481.196</u>

Bilješke uz financijske izvještaje su sastavni dio ovih izvještaja

ZRAČNA LUKA OSIJEK d.o.o., Osijek**BILANCA****NA 31. PROSINCA 2023.**

<i>(u eurima)</i>	Bilješka	31.12.2023.	31.12.2022.
PASIVA			
KAPITAL			
Upisani kapital		3.478.000	3.478.399
Preneseni gubitak		(1.945.845)	(1.589.864)
Dobit/(Gubitak) tekuće godine		(719.339)	(356.380)
UKUPNO KAPITAL	7.	812.816	1.532.155
REZERVIRANJA	9.	22.103	6.438
DUGOROČNE OBVEZE			
Ostale dugoročne obveze		23.336	35.003
Obveze prema bankama i financijskim institucijama		2.936.318	2.743.478
UKUPNO DUGOROČNE OBVEZE	8.	2.959.654	2.778.481
KRATKOROČNE OBVEZE			
Obveze prema bankama i financijskim institucijama	10.1.	38.792	277.402
Obveze za primljene predujmove		8.624	13.028
Obveze prema dobavljačima	10.2.	129.119	215.820
Obveze prema zaposlenicima	10.3.	52.082	52.239
Obveze za poreze i doprinose	10.4.	28.200	25.263
Ostale obveze	10.5.	9.548.730	8.580.370
UKUPNO KRATKOROČNE OBVEZE	10.	9.805.547	9.164.122
UKUPNA PASIVA		13.600.120	13.481.196

Bilješke uz financijske izvještaje su sastavni dio ovih izvještaja

ZRAČNA LUKA OSIJEK d.o.o., Osijek**IZVJEŠTAJ O PROMJENAMA KAPITALA****ZA GODINU KOJA JE ZAVRŠILA 31. PROSINCA 2023.**

<i>(u eurima)</i>	Upisani kapital	Preneseni gubitak	Dobit/Gubitak tekuće godine	UKUPNO
Za godinu koja je završila 31. prosinca 2022. godine				
Stanje 01. siječnja 2022. godine	3.478.399	(1.684.461)	94.597	1.888.535
Raspored dobiti/gubitka	-	94.597	(94.597)	-
Dobit/(Gubitak) tekuće godine	-	-	(356.380)	(356.380)
Stanje 31. prosinca 2022. godine	3.478.399	(1.589.864)	(356.380)	1.532.155
Za godinu koja je završila 31. prosinca 2023. godine				
Stanje 01. siječnja 2023. godine	3.478.399	(1.589.864)	(356.380)	1.532.155
Raspored dobiti/(gubitka)	-	(356.380)	356.380	-
Usklađenje temeljnog kapitala	(399)	399	-	-
Dobit tekuće godine	-	-	(719.339)	(719.339)
Stanje 31. prosinca 2023. godine	3.478.000	(1.945.845)	(719.339)	812.816

Bilješke uz financijske izvještaje su sastavni dio ovih izvještaja

ZRAČNA LUKA OSIJEK d.o.o., Osijek

IZVJEŠTAJ O NOVČANIM TOKOVIMA

ZA GODINU KOJA JE ZAVRŠILA 31. PROSINCA 2023.

<i>(u eurima)</i>	<u>Bilješka</u>	<u>2023.</u>	<u>2022.</u>
<u>NOVČANI TIJEK OD POSLOVNIH AKTIVNOSTI</u>			
Dobit prije poreza/(Gubitak)	16.	(719.339)	(356.380)
Obavljena usklađenja		474.667	376.376
Amortizacija	14.3.	366.921	303.832
Prihodi od kamata i dividendi		(29)	(6)
Rashodi od kamata		92.110	70.200
Rezerviranja		15.665	2.350
Povećanje ili smanjenje novčanih tokova prije promjena u radnom kapitalu		(244.672)	19.996
Promjene u radnom kapitalu		831.048	541.254
a) Povećanje ili smanjenje kratkoročnih obveza		880.034	527.325
b) Povećanje ili smanjenje kratkotrajnih potraživanja		(56.482)	12.270
c) Povećanje ili smanjenje zaliha		7.496	(5.656)
d) Ostala povećanja ili smanjenja radnog kapitala		-	7.315
Novac iz poslovanja		586.376	561.250
Novčani izdaci za kamate		(67.027)	(62.991)
NETO NOVČANI TOKOVI OD POSLOVNIH AKTIVNOSTI		519.349	498.259
<u>NOVČANI TIJEK OD INVESTICIJSKIH AKTIVNOSTI</u>			
Novčani izdaci za kupnju dugotrajne materijalne i nematerijalne imovine		(1.203.858)	(576.189)
Novčani izdaci s osnove danih zajmova		(4.880)	-
Novčani primici od kamata		29	6
Novčani primici od prodaje dugotrajne materijalne i nematerijalne imovine		51.856	34.629
NETO POVEĆANJE /SMANJENE NOVČANOG TIJEKA OD INVESTICIJSKIH AKTIVNOSTI		(1.156.853)	(541.554)
<u>NOVČANI TIJEK OD FINANCIJSKIH AKTIVNOSTI</u>			
Novčani izdaci za otplatu glavnice kredita		(122.349)	(90.547)
Novčani izdaci za financijski najam		(101.738)	-
Ostali novčani izdaci od financijskih aktivnosti		(11.668)	-
Novčani primici od glavnice kredita, pozajmica i drugih posudbi		153.235	-
NETO POVEĆANJE/SMANJENJE NOVČANOG TIJEKA OD FINANCIJSKIH AKTIVNOSTI		(82.520)	(90.547)
NETO POVEĆANJE/SMANJENJE NOVCA I NOVČANIH EKVIVALENATA		(720.024)	(133.842)
NOVAC NA DAN 1. SIJEČNJA		770.928	904.770
NOVAC NA DAN 31. PROSINCA	6.3.	50.904	770.928

Bilješke uz financijske izvještaje su sastavni dio ovih izvještaja

1. OPĆI PODACI

1.1. Pravni okvir, djelatnost i zaposlenici

ZRAČNA LUKA OSIJEK, društvo s ograničenom odgovornošću za usluge u zračnom prometu, Klisa (Grad Osijek), Vukovarska 67, upisana je u registarski uložak Trgovačkog suda u Osijeku pod matičnim brojem subjekta (MBS) 030026579, (OIB) 48188420009. Rješenjem istog suda broj Tt-95/4802-2 od 28.05.1996. godine upisano je usklađenje općih akata i temeljnog kapitala sa Zakonom o trgovačkim društvima („Narodne novine“, br. 111/93).

Rješenjem navedenog suda broj Tt-98/1432-10 od 26.03.1999. godine u sudskom registru je provedeno preoblikovanje dioničkog društva u društvo s ograničenom odgovornošću.

Sjedište Društva nalazi se u Klisi, na adresi Vukovarska ulica 67.

Uprava:

Ivan Kos, imenovan 25.10.2022. Odlukom Skupštine Društva o imenovanju Uprave - direktora Zračne luke Osijek d.o.o. na razdoblje od četiri godine, zastupa Društvo pojedinačno i samostalno.

Nadzorni odbor u 2023. godini činili su sljedeći članovi:

1. IVAN HAMPOVČAN, predstavnik Osječko-baranjske županije, mandat 28.04.2021. – 23.02.2023. (ostavka); predsjednik Nadzornog odbora od 29.04.2021. do 23.02.2023.
2. JERKO GLAVAŠ, predstavnik Republike Hrvatske, mandat: 13.12.2023. – 13.12.2027., predsjednik Nadzornog odbora od 18.12.2023.
3. KREŠIMIR TRTANJ, predstavnik Grada Osijeka, mandat: 06.07.2022. – 06.07.2026., zamjenik predsjednika Nadzornog odbora od 18.12.2023.
4. MAJA ALDUK, predstavnik Osječko-baranjske županije, mandat: 21.06.2023. – 21.06.2027., član.

U 2023. godini održana je jedna sjednica Nadzornog odbora Društva (18.12.2023.).

Revizijski odbor je osnovan odlukom Skupštine od 25. kolovoza 2020. godine. Na istoj Skupštini su imenovana dva člana tijela Suzana Tretinjak i Milena Kordi, dok je Ivan Begović imenovan odlukom Skupštine od 30.08.2021. godine. Tijekom 2023. godine održana je jedna sjednica revizijskog odbora 14.06.2023. godine. Skupština Društva donijela je Odluku da se članovima Revizijskog odbora utvrđuje neto-naknada u iznosu od 50,00 eura po sudjelovanju na sjednici Revizijskog odbora. U 2023. godini članovima Revizijskog odbora isplaćene su naknade u ukupnom neto iznosu od 92,92 eura, što čini bruto iznos od 133,38 eura.

Revizorski odbor (članovi):

1. Suzana Tretinjak, predsjednica revizijskog odbora, mandat od 25.08.2020. do 25.08.2024.
2. Ivan Begović, zamjenik predsjednice revizijskog odbora, mandat od 30.08.2021. do 20.01.2024. (ostavka)
3. Milena Kordi, članica revizijskog odbora, mandat od 25.08.2020. do 25.08.2024.

1. OPĆI PODACI (nastavak)

U sudskom registru Trgovačkog suda u Osijeku upisane su sljedeće djelatnosti Društva (predmet poslovanja):

35.30	Proizvodnja i popravak zrakoplova i svemirskih letjelica
50.20	Održavanje i popravak motornih vozila
52.72	Popravak električnih aparata za kućanstvo
55.52	Opskrbljivanje pripremljenom hranom (catering)
60.21	Ostali redoviti kopneni putnički prijevoz
60.23	Ostali kopneni cestovni prijevoz putnika
60.24	Cestovni prijevoz robe
63.12	Skladištenje robe
63.23.1	Djelatnosti u zračnim lukama
70.20	Iznajmljivanje vlastitih nekretnina
71.10	Iznajmljivanje automobila
71.21	Iznajmljivanje ostalih kopnenih prijevoznih sredstava
74.40	Promidžba (reklama i propaganda)
*	Kupnja i prodaja robe, osim oružja i streljiva, lijekova i otrova
*	Obavljanje trgovačkog posredovanja na domaćem i inozemnom tržištu
*	Pružanje usluga u nautičkom, seljačkom, zdravstvenom, kongresnom, športskom, lovnom i drugim oblicima turizma, pružanje ostalih turističkih usluga i dr.
*	Pripremanje hrane, usluživanje pićem i napicima, pružanje usluga smještaja
*	Zastupanje stranih tvrtki
*	Poslovi međunarodnog otpremništva
*	Međunarodni prometno agencijski poslovi
*	Međunarodni prijevoz osoba i stvari u cestovnom prometu
*	Djelatnosti putničkih agencija
*	Djelatnosti organizatora putovanja (turoperatora)
*	Poduka i stručno osposobljavanje osoba koje rade na poslovima od značaja za sigurnost zračnog prometa na aerodromu
*	Upravljanje zračnom lukom
*	Zemaljske usluge u zračnim lukama
*	Komercijalni zračni prijevoz
*	Linijski zračni prijevoz
*	Operativne usluge u zračnom prometu
*	Usluge u zračnom prometu

Odlukom Skupštine od 21.06.2023. (stupila na snagu 19.01.2024. provedbom u sudskom registru Trgovačkog suda u Osijeku), dodane su djelatnosti:

- * Savjetovanje u vezi s poslovanjem i upravljanjem
- * Čišćenje i održavanje svih vrsta unutarnjih i vanjskih objekata

Društvo ima podružnicu "Putnička agencija Zračna luka Osijek", sjedište agencije je bilo u Osijeku, Trg Ante Starčevića bb (pothodnik) do 18.12.2020. godine. Agencija je od prosinca 2020. godine izmještena na adresu Vukovarska ulica 67, Klisa.

Djelatnosti podružnice su:

- * Djelatnosti putničkih agencija
- * Djelatnosti organizatora putovanja (turoperatora)

Osnivača u poslovanju podružnice zastupa Ivan Kos, samostalno i pojedinačno od 28.04.2021. godine.

Prosječan broj zaposlenika za 2023. godinu iznosio je 47 radnika, za 2022. godinu iznosio je 47 radnika.

2. OSNOVE SASTAVLJANJA FINANCIJSKIH IZVJEŠTAJA

2.1. Izjava o usklađenosti i osnova prikaza

Do 2018. godine Zračna luka Osijek sastavljala je financijske izvještaje sukladno Hrvatskim standardima financijskog izvještavanja koje je donio Odbor za standarde financijskog izvještavanja na temelju odredbi Zakona o računovodstvu.

S obzirom na odredbe članka 3. stavak 1. alineja 14. Zakona o računovodstvu (Narodne novine, broj: 78/15, 134/15, 120/16, 116/18, 42/20, 47/20, 114/22 i 82/23) kojim je uveden pojam „subjekt od javnog interesa“ (na snazi od 1. siječnja 2019.) te na odredbe članka 17. stavak 3. Zakona o računovodstvu, kojim je propisano da su subjekti od javnog interesa dužni sastavljati i prezentirati godišnje financijske izvještaje primjenom Međunarodnih standarda financijskog izvještavanja (MSFI), financijski izvještaji za 2019. godinu pripremljeni su u skladu sa Zakonom o računovodstvu i Međunarodnim standardima financijskog izvještavanja koji su utvrđeni od Europske komisije i objavljeni u službenom listu Europske unije (MSFI).

Promjena računovodstvenih politika s HSFI na MSFI nisu bitno utjecala na područjima primjene već je samo formalno promijenjena primjena MSFI te nije utjecala na vrijednosti iskazane u financijskim izvještajima.

Struktura i sadržaj prikazanih financijskih izvještaja u skladu je s odredbama MRS 1.

Podaci u financijskim izvještajima prezentirani su u eurima, kao izvještajnoj valuti u Republici Hrvatskoj, pri čemu je za konverziju financijskih izvještaja za 2022. godinu korišten srednji tečaj HNB na dan 31.12.2023. godine.

Financijski izvještaji sastavljeni su na osnovi povijesnog troška, a detaljnija određenja dana su uz pojedine pozicije izvještaja. Financijski izvještaji sastavljeni su po načelu nastanka poslovnog događaja.

Sastavljanje financijskih izvještaja u skladu s Međunarodnim standardima financijskog izvještavanja zahtijeva od Uprave da daje procjene i izvodi pretpostavke koje utječu na iskazane iznose imovine i obveza te objavu nepredviđene imovine i nepredviđenih obveza na datum financijskih izvještaja, kao i na iskazane prihode i rashode tijekom izvještajnog razdoblja. Procjene se temelje na informacijama koje su bile dostupne na datum sastavljanja financijskih izvještaja te se stvarni iznosi mogu razlikovati od procijenjenih.

Društvo ima odvojene račune za djelatnost zemaljskih usluga od računa za svoje druge djelatnosti iz stavka 1. članka 7. Pravilnika o pružanju zemaljskih usluga (NN/15).

Između zemaljskih usluga i drugih djelatnosti nema značajnih financijskih tokova koji bi bili od materijalnog značaja.

2. OSNOVE SASTAVLJANJA FINANIJSKIH IZVJEŠTAJA (nastavak)

2.2. Ključne procjene i neizvjesnost procjena

Prilikom sastavljanja financijskih izvještaja korištene su određene procjene koje utječu na iskaz imovine i obveza Društva, prihode i rashode Društva i objavljivanje potencijalnih obveza Društva.

Budući događaji i njihovi utjecaji ne mogu se predvidjeti sa sigurnošću, slijedom čega se stvarni rezultati mogu razlikovati od procijenjenih. Procjene korištene pri sastavljanju financijskih izvještaja su podložne izmjenama nastankom novih događaja, stjecajem dodatnog iskustva, dobivanjem dodatnih informacija i spoznaja i promjenom okruženja u kojima Društvo posluje.

Ključne procjene korištene u primjeni računovodstvenih politika prilikom sastavljanja financijskih izvještaja odnose se na obračun amortizacije dugotrajne nematerijalne i materijalne imovine, umanj enje vrijednosti imovine, ispravak vrijednosti zaliha, ispravak vrijednosti potraživanja, te objavu potencijalnih obveza.

2.3. Izvještajna valuta

Stavke uključene u financijske izvještaje Društva iskazane su u valuti primarnog gospodarskog okruženja u kojem Društvo posluje ("funkcionalna valuta"). S obzirom na to da je Republika Hrvatska od 1. siječnja 2023. godine sukladno Zakonu o uvođenju eura kao službene valute u Republici Hrvatskoj, uvela euro kao službenu valutu, Društvo je za potrebe pripreme financijskih izvještaja za godinu završenu 31. prosinca 2023. godine, promijenilo prezentacijsku valutu iz kuna u eure te su financijski izvještaji za godinu završenu 31. prosinca 2023. godine prvi pripremljeni u eurima. Euro je od 1. siječnja 2023. godine također i funkcionalna valuta Društva (do 1. siječnja 2023. godine to je bila kuna).

Za preračun imovine i obveza u ovogodišnjim i usporednim financijskim izvještajima Društva korišten je fiksni tečaj konverzije koji iznosi 7,53450.

Iako promjena prezentacijske valute u financijskim izvještajima predstavlja promjenu računovodstvene politike koja zahtijeva retroaktivnu primjenu, Društvo nije objavilo treću bilancu u financijskim izvještajima za godinu završenu 31. prosinca 2023. godine, s obzirom na to da je utvrdilo da promjena prezentacijske valute nema značajan utjecaj na financijske izvještaje Društva, zbog stabilnog tečaja HRK/EUR zadnjih nekoliko godina.

3. SAŽETAK RAČUNOVODSTVENIH POLITIKA

3.1. Izjava o usklađenosti

Financijski izvještaji Društva sastavljeni su sukladno Međunarodnim standardima financijskog izvještavanja („MSFI“) usvojenim u Europskoj Uniji. Ovi su financijski izvještaji nekonsolidirani financijski izvještaji Društva opće namjene. Sastavljeni su za izvještajno razdoblje od 1. siječnja 2023. do 31. prosinca 2023. godine u skladu sa Zakonom o računovodstvu. Ovi zakonom propisani financijski izvještaji sastavljeni su kao zakonom propisana obveza.

Ovi financijski izvještaji odobreni su od strane Uprave Društva dana 30. travnja 2024. godine za podnošenje Nadzornom odboru.

Priloženi financijski izvještaji sastavljeni su uz primjenu temeljne računovodstvene pretpostavke nastanka poslovnog događaja po kojem se učinci transakcija priznaju kada su nastali i iskazuju u financijskim izvještajima za razdoblje na koje se odnose.

Sastavljanje financijskih izvještaja sukladno Međunarodnim standardima financijskog izvještavanja (MSFI) zahtijeva upotrebu određenih ključnih računovodstvenih procjena. Također se od Uprave zahtijeva da se služi prosudbama u procesu primjene računovodstvenih politika Društva.

Usvojene računovodstvene politike su u skladu s računovodstvenim politikama prethodne financijske godine, osim izmjena navedenih u nastavku koje su rezultat izmjena i dopuna Međunarodnih standarda financijskog izvještavanja (MSFI) usvojenih od strane Društva od 1. siječnja 2023. godine koje nisu imale značajnog utjecaja na financijske izvještaje Društva. Društvo nije ranije usvojilo niti jedan standard ni tumačenje ili dopune postojećih standarda koje su objavljene od strane Odbora za Međunarodne računovodstvene standarde („OMRS“), a da nisu stupile na snagu.

3. SAŽETAK RAČUNOVODSTVENIH POLITIKA (nastavak)

3.1. Izjava o usklađenosti (nastavak)

Prva primjena novih izmjena postojećih standarda koji su na snazi za tekuće izvještajno razdoblje

- MSFI 17 Ugovori o osiguranju, objavljeno 18. svibnja 2017.; uključuje promjene MSFI 17, objavljeno 25. lipnja 2020. godine, (datum stupanja na snagu za godišnja razdoblja koja započinju na dan ili nakon 1. siječnja 2023. godine).
- Izmjene i dopune MSFI 17 Ugovori o osiguranju, prva primjena MSFI 17 i MSFI 9 – Usporedni podaci, objavljeno 9. prosinca 2021. godine (datum stupanja na snagu za godišnja razdoblja koja započinju na dan ili nakon 1. siječnja 2023. godine).
- Izmjene i dopune MRS 12 Porez na dobit: Odgođen porez vezan za imovinu i obveze nastale iz pojedinačne transakcije, objavljeno 7. svibnja 2021. godine (datum stupanja na snagu za godišnja razdoblja koja započinju na dan ili nakon 1. siječnja 2023. godine).
- Izmjene i dopune MRS 12 Porez na dobit: Međunarodna porezna reforma – pravila modela drugog stupa, objavljeno 23. svibnja 2023. godine (datum stupanja na snagu za godišnja razdoblja koja započinju na dan ili nakon 1. siječnja 2023. godine).
- Izmjene i dopune MRS 1 Prezentiranje financijskih izvještaja i MSFI smjernica 2: Objava računovodstvenih politika, objavljeno 12. veljače 2021. godine (datum stupanja na snagu za godišnja razdoblja koja započinju na dan ili nakon 1. siječnja 2023. godine).
- Izmjene i dopune MRS 8 Računovodstvene politike, promjene u računovodstvenim procjenama I pogreškama: Definicija računovodstvenih procjena, objavljeno 12. veljače 2021. godine (datum stupanja na snagu za godišnja razdoblja koja započinju na dan ili nakon 1. siječnja 2023. godine).
- MSFI 16 „Najmovi“ – izmjene vezane za godišnja poboljšanja MSFI-jeva ciklus 2018-2020 (na snazi za razdoblja koja počinju na dan ili nakon 01.01.2022).

Usvajanje navedenih standarda i tumačenja nije imalo značajan utjecaj na financijske izvještaje Društva.

3. SAŽETAK RAČUNOVODSTVENIH POLITIKA (nastavak)

3.1. Izjava o usklađenosti (nastavak)

Standardi i izmjene postojećih standarda i tumačenja koje je objavio OMRS i koji su usvojeni u Europskoj uniji, ali još nisu stupili na snagu

Na datum odobrenja ovih financijskih izvještaja bili su objavljeni sljedeći novi ili izmijenjeni standardi i tumačenja koja još nisu na snazi za godinu završenu 31. prosinca 2023. godine:

- Izmjene i dopune MRS 1 Prezentiranje financijskih izvještaja: Klasifikacija obveza kao kratkoročnih ili dugoročnih; izdan 23. siječnja 2023. godine i dopunjen 15. srpnja 2020. godine (datum stupanja na snagu za godišnja razdoblja koja započinju na dan ili nakon 1. siječnja 2024. godine).
- Izmjene i dopune MSFI 16 Najmovi: Obveza na najam u povratnom najmu, izdan 22. rujna 2022. godine (datum stupanja na snagu za godišnja razdoblja koja započinju na dan ili nakon 1. siječnja 2024. godine).

Društvo je odabralo ne primjenjivati nove standarde, izmjene postojećih standarda i interpretacije prije datuma njihova stupanja na snagu.

Uprava Društva predviđa da usvajanje navedenih standarda, izmjene postojećih standarda te novih tumačenja neće imati značajan utjecaj na financijske izvještaje Društva u razdoblju njihove prve primjene.

Novi standardi i izmjene standarda koje je izdao OMRS i koji još nisu usvojeni u Europskoj uniji

- Izmjene i dopune MRS 21 Učinci promjena tečaja stranih valuta: Nedostatak razmjenjivosti (izdan 15. kolovoza 2023. godine).
- Izmjene i dopune MRS 7 Izvještaj o novčanom toku i MSFI 7 Financijski instrumenti: objavljivanje - Financijski aranžmani dobavljača (izdan 25. svibnja 2023. godine).

Uprava Društva očekuje da usvajanje navedenih novih standarda i izmjene postojećih standarda neće imati značajan utjecaj na financijske izvještaje Društva u razdoblju njihove prve primjene.

3. SAŽETAK RAČUNOVODSTVENIH POLITIKA (nastavak)

3.2. Dugotrajna nematerijalna imovina

Nematerijalna imovina priznaje se ako je vjerojatno da će buduće ekonomske koristi koje se mogu pripisati imovini pritijecati Društvu te ako se trošak nabave te imovine može pouzdano izmjeriti. Nematerijalna imovina iskazuje se po trošku umanjenom za amortizaciju. Naknadni izdatak, koji se odnosi na već priznatu nematerijalnu imovinu dodaje se knjigovodstvenom iznosu te imovine, kad je vjerojatno da će buduće ekonomske koristi, koje prelaze izvorno procijenjeni standard uspjeha postojeće nematerijalne imovine, dotjecati u Društvo. Svaki drugi naknadni izdatak priznaje se kao rashod u razdoblju u kojem je nastao.

Amortizacija se obračunava tako da se nabavna vrijednost nematerijalne imovine otpisuje tijekom procijenjenog korisnog vijeka imovine primjenom pravocrtne metode.

Obračun amortizacije obavlja se po pojedinačnim vrstama nematerijalne imovine do njihovog potpunog otpisa po stopi od 20%.

3.3. Dugotrajna materijalna imovina

Zemljište se iskazuje po trošku nabave.

Ostala dugotrajna materijalna imovina se iskazuje po trošku nabave umanjenom za akumuliranu amortizaciju.

Naknadni izdaci uključuju se u knjigovodstvenu vrijednost imovine ili se priznaju kao zasebna imovina, samo ako Društvo ima predviđene buduće ekonomske koristi od te imovine te ako se trošak te imovine može pouzdano izmjeriti. Svi ostali naknadni izdaci priznaju se u računu dobiti i gubitka u razdoblju u kojem su nastali.

Izgradnja ili izrada dugotrajne materijalne imovine u vlastitoj režiji evidentira se u poslovnim knjigama po vrijednosti koja ne može biti veća od tržišne cijene tog sredstva.

Dobici ili gubici od prestanka priznavanja dugotrajne materijalne imovine (prodaja, rashod i sl.) utvrđuju se kao razlika ostvarene prodajne cijene i knjigovodstvene vrijednosti i uključuju u stavku ostali prihodi, odnosno ostali rashodi u računu dobiti i gubitka.

Amortizacija

Amortizacija dugotrajne materijalne i nematerijalne imovine obračunava se primjenom linearne metode otpisa u procijenjenom vijeku uporabe svakog pojedinog sredstva.

Zemljišta i druga imovina koja ima neograničeni vijek upotrebe te imovina u pripremi se ne amortiziraju.

Korištene amortizacijske stope u skladu su sa Zakonom o porezu na dobit.

	2023.	2022.
Nematerijalna imovina	20%	20%
Građevinski objekti	1,25-5%	1,25-5%
Proizvodna i prijenosna oprema i uređaji	2,50%	2,50%
Pogonski i poslovni inventar	5%	5%
Cestovna motorna vozila	10-12,5%	10-12,5%
Teretna vozila, traktori	12,5-25%	12,5-25%
Uredska i informatička oprema	12,5%	12,5%
Ostala nespomenuta imovina	5-10%	5-10%

3. SAŽETAK RAČUNOVODSTVENIH POLITIKA (nastavak)

3.4. Financijska imovina

Početno priznavanje i mjerenje

Sukladno MSFI-u 9, sva priznata financijska imovina naknadno se u cijelosti mjeri po amortiziranom trošku, fer vrijednost kroz ostalu sveobuhvatnu dobit ili fer vrijednost kroz dobit ili gubitak, ovisno o poslovnom modelu i karakteristikama ugovorenih tijekova novca financijske imovine.

Društvo klasificira financijsku imovinu u kategoriju koja se mjeri po amortiziranom trošku primjenom metode efektivne kamatne stope, a u sklopu poslovnog modela čiji je cilj naplatiti ugovorene novčane tokove i prema kojem se priljev novca ostvaruje isključivo po osnovi otplate glavnice i kamata na nepodmireni iznos glavnice.

Na svaki datum bilance Društvo procjenjuje postoje li objektivni dokazi o umanjenju vrijednosti financijske imovine.

Društvo prestaje priznavati financijsku imovinu samo kad je isteklo ugovorno pravo na novčane priljeve po predmetnom sredstvu ili kad financijsko sredstvo i gotovo sve rizike i nagrade povezane s vlasništvom nad njim većim dijelom prenosi na drugi subjekt. Ako Društvo ne prenosi niti zadržava gotovo sve rizike i nagrade povezane s vlasništvom i ako i dalje ima kontrolu nad prenesenom imovinom, priznaje svoj zadržani udjel u imovini te povezanu obvezu u iznosima koje eventualno ima obvezu platiti. Ako Društvo zadrži većim dijelom sve rizike i nagrade povezane s vlasništvom nad prenesenom financijskom imovinom, ta se imovina nastavlja priznavati uz istovremeno priznavanje osiguranog zajma s naslova ostvarenih priljeva.

Kod isknjiženja cijelog financijskog sredstva, odnosno prestanka priznavanja, razlika između knjigovodstvene vrijednosti sredstva i zbroja primljene naknade i potraživanja za naknadu te kumulativne dobiti odnosno kumulativnog gubitka iskazanog u sklopu ostale sveobuhvatne dobiti i akumuliranog u glavnici prenosi se u dobit ili gubitak.

3.5. Zalihe

Zalihe materijala, rezervnih dijelova, sitnog inventara, službene i zaštitne obuće i odjeće (HTZ) i auto-guma iskazuju se po nabavnoj vrijednosti ili neto utrživoj vrijednosti, ovisno što je niže.

Nabavnu vrijednost čini fakturirana vrijednost uvećana za zavisne troškove.

Utrošak zaliha se provodi po metodi prosječnih cijena.

3. SAŽETAK RAČUNOVODSTVENIH POLITIKA (nastavak)

3.6. Kratkotrajna potraživanja

Potraživanja se početno mjere po fer vrijednosti. Na svaki datum bilance, potraživanja, čija se naplata očekuje u razdoblju dužem od godinu dana, iskazuju se po amortiziranom trošku primjenom metode efektivne kamatne stope umanjeno za gubitak od umanjenja vrijednosti za nastale i očekivane kreditne gubitke. Kratkotrajna potraživanja iskazuju se po početno priznatom nominalnom iznosu umanjeno za odgovarajući iznos ispravka vrijednosti za nastale i očekivane kreditne gubitke.

Vrijednost potraživanja se umanjuje i gubici od umanjenja vrijednosti nastaju ako postoji objektivni dokaz o umanjenju vrijednosti proizašao iz jednog ili više događaja nastalih nakon početnog priznavanja imovine kada taj događaj utječe na procijenjene buduće novčane tokove od potraživanja koji mogu biti pouzdano utvrđeni. Na svaki datum bilance procjenjuje se postoji li objektivni dokaz o umanjenju vrijednosti pojedinog potraživanja te postoje li indikatori značajnog pogoršanja rizika koji bi zahtijevali priznavanje očekivanih kreditnih gubitaka. Ako postoji objektivni dokaz o umanjenju vrijednosti potraživanja, iznos gubitka mjeri se kao razlika između knjigovodstvene vrijednosti i procijenjenih budućih novčanih tokova. Knjigovodstvena vrijednost potraživanja će se umanjiti direktno ili upotrebom odvojenog konta ispravka vrijednosti. Iznos gubitka se priznaje na teret računa dobiti i gubitka za tekuću godinu.

Društvo priznaje rezervacije za očekivane kreditne gubitke od potraživanja od kupaca. Iznos očekivanih kreditnih gubitaka izračunava se na svaki datum izvještavanja kako bi odražavao promjene u kreditnom riziku od početnog priznavanja pojedinog financijskog instrumenta.

3.7. Kratkotrajna financijska imovina

Vrijednosni papiri, dani zajmovi i slična financijska imovina iskazuju se po trošku ulaganja.

Usklađenje vrijednosti kratkotrajne financijske imovine obavlja se temeljem saznanja da nisu naplaćena u roku, odnosno da su nastale okolnosti za njihovo djelomično umanjenje.

3.8. Novčana sredstva

Imovina u obliku novca iskazuje se u nominalnoj vrijednosti izraženoj hrvatskom valutnom jedinicom. Računi u bankama i blagajnama koji glase na inozemna sredstva plaćanja iskazuju se u eurima po srednjem tečaju HNB na datum bilance. Tečajne razlike nastale preračunavanjem priznaju se u računu dobiti i gubitka.

3.9. Strane valute

Transakcije u stranim sredstvima plaćanja prevode se u eure primjenom tečaja na dan transakcije. Monetarna imovina i obveze u stranoj valuti prikazuju se na svaki datum bilance po tečaju utvrđenom na datum bilance. Dobit ili gubitak nastao zbog promjena tečaja nakon datuma transakcije priznaje se u račun dobiti i gubitka.

3. SAŽETAK RAČUNOVODSTVENIH POLITIKA (nastavak)

3.10. Najmovi

Od 1. siječnja 2019. imovina koja je u najmu klasificira se kao imovina s pravom korištenja unutar stavke građevine, postrojenja i oprema. Istovremeno se priznaje i obveza po najmu i to na dan kad je imovina spremna za upotrebu.

Imovina s pravom korištenja i obveze po najmovima inicijalno se priznaju po principu sadašnje vrijednosti troška stjecanja. Imovina s pravom korištenja priznaje se po metodi troška koji se sastoji od iznosa inicijalnog vrednovanja obveze po najmu, svih plaćanja učinjenih prije početka najma i direktnih troškova. Imovina s pravom korištenja amortizira se u razdoblju korisnog vijeka upotrebe ili trajanju najma, ovisno o tome što je kraće.

Obveze po najmu diskontiraju se primjenom kamatne stope koja proizlazi iz najma. Ako se ta stopa ne može izravno utvrditi, primjenjuje se inkrementalna kamatna stopa zaduživanja, koja predstavlja stopu koju bi Društvo platilo da posuđuje sredstva potrebna za nabavu takve imovine u sličnim ekonomskim uvjetima. Plaćanja po najmovima alociraju se na otplate glavnice i troška financiranja. Trošak financiranja priznaje se u računu dobiti i gubitka.

Najmovi koji dospijevaju unutar 12 mjeseci i najmovi male vrijednosti priznaju se pravocrtnom metodom u računu dobiti i gubitka za vrijeme trajanja najma.

3.11. Kapital i rezerve

Kapital se sastoji od upisanog kapitala, rezervi, dobitka/gubitka tekuće godine i prenesenog dobitka/gubitka. Upisani kapital iskazuje se u svoti koja je upisana u Trgovačkom sudu.

3.12. Dugoročne obveze

Primljeni zajmovi i krediti koji dospijevaju na naplatu u razdoblju dužem od jedne godine od dana bilanciranja iskazuju se kao dugoročne financijske obveze.

Dugoročne obveze iskazuju se u nominalnoj vrijednosti. Obveze ugovorene u inozemnim sredstvima plaćanja iskazuju se u eurima po tečaju na dan bilance.

Dugoročne obveze koje dospijevaju u roku do godine dana od datuma bilance iskazuju se kao kratkoročne obveze.

3.13. Kratkoročne obveze

Kratkoročne obveze čine obveze prema dobavljačima i zaposlenima te obveze za poreze, doprinose i slična davanja i ostale obveze. Kratkoročne obveze evidentiraju se u nominalnoj vrijednosti iskazanoj u odgovarajućoj knjigovodstvenoj ispravi.

Obveze prema zaposlenima osim isplata plaća i drugih naknada, čine i otpremnine za odlazak u mirovinu i jubilarne nagrade temeljem radnog odnosa, a sukladno važećem Pravilniku o radu Društva i ne predstavljaju značajnije iznose za koje bi se trebala vršiti rezerviranja.

Primljeni zajmovi i krediti koji dospijevaju na naplatu u razdoblju do jedne godine od dana bilanciranja iskazuju se kao kratkoročne obveze.

3. SAŽETAK RAČUNOVODSTVENIH POLITIKA (nastavak)

3.14. Politika iskazivanja potpora

Državne potpore, uključujući nenovčane potpore po poštenoj vrijednosti, ne priznaju se dok ne postoji razumna izvjesnost da će:

- (a) subjekt ispuniti uvjete povezane s potporom i
- (b) subjekt primiti potporu.

Način primanja potpore ne utječe na računovodstvenu metodu koja će se primijeniti na obračun potpore. Stoga se potpora obračunava na isti način bilo da je primljena u novcu ili u obliku smanjenja obveze prema državi. Potpora u vidu državnog zajma s kamatnom stopom nižom od tržišne se obračunava kao državna potpora. Pogodnost u vidu kamatne stope niže od tržišne se mjeri kao razlika između početne knjigovodstvene vrijednosti zajma i primljenog iznosa.

Potpore se priznaju na sustavnoj osnovi kroz razdoblja kako bi se sučelile s odnosnim troškovima.

Potpore vezane s imovinom iskazuju se kao odgođeni prihod do trenutka mogućnosti povezivanja s odnosnim troškovima.

Potpora koja se prima kao naknada za rashode ili gubitke koji su već nastali ili u svrhu pružanja izravne financijske podrške Društva bez daljnjih povezanih troškova, priznaje se u dobit ili gubitak razdoblja u kojem se prima.

Društvo koristi dobitni pristup računovodstva državnih potpora.

3.15. Prihodi

Prihodi se sastoje od fer vrijednosti primljene naknade ili potraživanja za prodane proizvode ili usluge tijekom redovnog poslovanja Društva. Društvo priznaje prihode kada se iznos prihoda može pouzdano mjeriti, kada će Društvo imati buduće ekonomske koristi i kada su zadovoljeni specifični kriteriji za sve djelatnosti Društva.

Pod uvjetom da je iznos prihoda moguće pouzdano izmjeriti i ako je vjerojatno da će Društvo primiti naknadu, prihodi od usluga priznaju se u razdoblju u kojem su iste pružene. Prihod od ugovora o obavljanju usluga priznaje se u odnosu na stupanj izvršenja ugovora.

Prihode čine poslovni prihodi i financijski prihodi. Poslovni prihodi su prihodi od prodaje i ostali poslovni prihodi. Financijski prihodi su prihodi od kamata, pozitivnih tečajnih razlika i ostalih sličnih prihoda.

3.16. Rashodi

Rashodi su smanjenje ekonomske koristi kroz obračunsko razdoblje u obliku odljeva ili smanjenja sredstva, što za posljedicu ima smanjenje glavnice. Rashode čine poslovni i financijski rashodi. Poslovne rashode čine poslovni rashodi i ostali rashodi iz redovitih aktivnosti. Financijske rashode čine kamate nastale po osnovi obveza, obračunane do datuma bilance i negativne tečajne razlike.

Rashodi se priznaju u poslovnim knjigama po načelu nastanka događaja.

3. SAŽETAK RAČUNOVODSTVENIH POLITIKA (nastavak)

3.17. Porez na dobit

Tekući i odgođeni porezi priznaju se kao prihod ili rashod u sveobuhvatnu dobit, osim poreza koji se odnose na stavke koje se iskazuju izravno u glavnici, u tom slučaju se i porez također iskazuje u glavnici.

Iznos odgođenog poreza obračunava se metodom bilančne obveze, na privremene razlike između porezne osnovice imovine i obveza i njihove knjigovodstvene vrijednosti u financijskim izvještajima. Međutim, odgođeni porez se ne priznaje ako proizlazi iz početnog priznavanja imovine ili obveza u transakciji koja nije poslovno spajanje i koja u vrijeme transakcije ne utječe na računovodstvenu dobit niti na oporezivu dobit (porezni gubitak). Odgođena porezna imovina i obveze mjere se poreznim stopama za koje se očekuje da će se primjenjivati u razdoblju kada će imovina biti nadoknadena ili obveza podmirena, na temelju poreznih stopa i poreznih zakona koji su na snazi ili se djelomično primjenjuju na datum bilance.

Odgođena porezna imovina priznaje se do visine buduće oporezive dobiti za koju je vjerojatno da će biti raspoloživa za iskorištenje privremenih razlika.

3.18. Potencijalne obveze i imovina

Potencijalne obveze se ne priznaju u financijskim izvještajima, nego se samo objavljuju u bilješkama uz financijske izvještaje. Potencijalna imovina se ne priznaje u financijskim izvještajima, već se priznaje u trenutku kada postane vjerojatan priljev gospodarskih koristi.

3.19. Rezerviranja

Rezerviranja se priznaju kada Društvo ima sadašnju obvezu (zakonsku ili izvedenu) kao rezultat prošlog događaja, kada je vjerojatno da će podmirenje obveze zahtijevati odljev resursa koji utjelovljuju ekonomske koristi i kada se iznos obveze može pouzdano procijeniti.

Iznos priznat kao rezerviranje je najbolja procjena izdataka potrebnih za podmirivanje sadašnje obveze na datum bilance, uzimajući u obzir rizike i neizvjesnosti neminovnih kod događaja i okolnosti. Ako je rezerviranje mjereno očekivanim novčanim tijekovima procijenjenim za podmirenje obveze, iznos rezerviranja je sadašnja vrijednost očekivanih izdataka potrebnih za podmirenje obveze.

Ako se očekuje da će neke ili sve izdatke potrebne za podmirivanje rezerviranja nadoknaditi druga strana, naknada se priznaje samo i isključivo, kada je gotovo sigurno da će se naknada primiti ako Društvo podmiri obvezu. Društvo procjenjuje rezerviranja na svaki datum bilance i usklađuje ih tako da odražavaju najbolju tekuću procjenu. Ako više nije vjerojatno da će podmirivanje obveze zahtijevati odljev resursa koji utjelovljuju ekonomske koristi, Društvo ukida rezerviranje.

3. SAŽETAK RAČUNOVODSTVENIH POLITIKA (nastavak)

3.20. Događaji nakon datuma bilance

Događaji nakon datuma bilance koji pružaju dodatne informacije o položaju Društva na datum bilance (događaji koji imaju za učinak usklađenja) priznaju se u financijskim izvještajima. Oni događaji koji nemaju za posljedicu usklađenja objavljeni su u bilješkama uz financijske izvještaje ako su od materijalnog značaja.

3.21. Korištenje procjena pri sastavljanju financijskih izvještaja

Sastavljanje financijskih izvještaja u skladu s Međunarodnim standardima financijskog izvještavanja zahtijeva od Uprave da izvodi procjene i pretpostavke koje utječu na iskazane iznose sredstava, obveza, prihoda i rashoda te objavu potencijalnih obveza u izvještajnom razdoblju. Stvarni rezultati mogu se razlikovati od procijenjenih. Ovi financijski izvještaji odražavaju sva uobičajena usklađenja koja su, po mišljenju Uprave, neophodna za realno i objektivno iskazivanje financijskog položaja i rezultata poslovanja prezentiranih razdoblja.

Procjene su detaljnije opisane u računovodstvenim politikama.

Procjene su korištene, ali ne i ograničene na:

- razdoblja amortizacije i ostatke vrijednosti materijalne i nematerijalne imovine,
- ispravak vrijednosti za sumnjiva i sporna potraživanja.

Budući događaji i njihovi utjecaji ne mogu se predvidjeti sa sigurnošću i sukladno tome računovodstvene procjene zahtijevaju prosudbu, a one korištene pri izradi financijskih izvještaja podložne su promjenama nastankom novih događaja, stjecanjem dodatnog iskustva, dobivanjem dodatnih informacija i promjenom okruženja u kojem Društvo posluje. Stvarni rezultati mogu se razlikovati od procijenjenih.

S primjenom MSFI 9, uvodi se model očekivanog kreditnog gubitka. Mjerenje očekivanog kreditnog gubitka od umanjenja vrijednosti temelji se na razumnim informacijama baziranim na prošlim poslovnim događajima, trenutnim i predviđenim budućim uvjetima i okolnostima. Prilikom utvrđivanja budućih potreba za umanjenjem vrijednosti, Društvo je odlučilo koristiti pojednostavljeni pristup procjene koji se obično temelji na povijesnim podacima o neispunjenju obveza uz nadopunjavanje budućim parametrima relevantnim za procjenu kreditnih gubitaka.

Osnova za procjenu povećanja kreditnog rizika je ili vjerojatnost neispunjenja obveza ili analiza dospjelih potraživanja.

ZRAČNA LUKA OSIJEK d.o.o., Osijek**BILJEŠKE UZ FINANCIJSKE IZVJEŠTAJE****ZA GODINU KOJA JE ZAVRŠILA 31. PROSINCA 2023.****4. Dugotrajna imovina****4.1. Materijalna i nematerijalna imovina**

Materijalna i nematerijalna imovina na dan 31. prosinca 2023. godine iznosi 13.171.642 eura (2022.: 12.386.562 eura), a sastoji se od:

Materijalna i nematerijalna imovina	2023. g.	Struktura u %	2022. g.	Struktura u %
Zemljište	2.033.856	15,44	2.033.888	16,42
Građevinski objekti	8.124.825	61,68	8.280.651	66,85
Postrojenja i oprema	671.412	5,10	695.693	5,62
Alati, pogonski inventar i transportna imovina	419.901	3,19	474.000	3,83
Predujmovi za materijalnu imovinu	905.945	6,88	-	0,00
Materijalna imovina u pripremi	784.552	5,96	631.620	5,10
Ostala materijalna imovina	17.399	0,13	15.386	0,12
Nematerijalna imovina	213.753	1,62	255.323	2,06
Sveukupno materijalna i nematerijalna imovina	13.171.643	100,00	12.386.561	100,00

MMPI (Ministarstvo mora, prometa i infrastrukture Republike Hrvatske) investiralo je u Zračnu luku Osijek 2023. godine 1.132.520 eura, od toga 1.065.405 eura u dugotrajnu imovinu za otklanjanje utvrđenih nepravilnosti prema nalazu Hrvatske agencije za civilno zrakoplovstvo radi podizanja stupnja sigurnosti i neometanog obavljanja primarne djelatnosti dok je razlika od 67.115 uložena u investicijsko održavanje dugotrajne imovine i sl.

Projekti financirani putem MMPI:

- stepenice za zrakoplov EP2458PS
- ruda za vuču univerzalna
- popravci i lakiranje na stupovima vertikalne signalizacije (lijestve, platforma, ograda)
- vozilo za odleđivanje i zaštitu zrakoplova DE-ICER
- prometna signalizacija)
- predujam za gradnju putničkog terminala ZL Osijek u iznosu od 10% vrijednosti Ugovora

ZRAČNA LUKA OSIJEK d.o.o., Osijek
BILJEŠKE UZ FINANCIJSKE IZVJEŠTAJE

ZA GODINU KOJA JE ZAVRŠILA 31. PROSINCA 2023.

4. Dugotrajna imovina (nastavak)

4.1. Materijalna i nematerijalna imovina (nastavak)

Stanje i promjene na nematerijalnoj i materijalnoj imovini detaljno su prikazani u tabelarnom pregledu u nastavku (31.12.2021):

MATERIJALNA I NEMATERIJALNA IMOVINA

Pozicije	Zemljište	Građevinski objekti	Postrojenja i oprema	Alati, pogonski i uredski inventar	Imovina u pripremi i predumjovi	Ostala materijalna imovina	Koncesije, patenti, licence, software i prava	Ukupno
NABAVNA VRIJEDNOST								
31.12.2021.	2.033.888	12.333.520	1.556.547	1.634.763	710.051	30.073	142.931	18.441.773
Usklađenje	-	-	-	-	-	-	-	-
Direktna povećanja	-	14.817	3.832	2.404	569.596	38	5.059	595.746
Prijenos s imovine u pripremi	-	71.087	181.813	141.895	(648.027)	2.651	250.581	-
Prodaja ili rashodovanje	-	-	(10.839)	(23.413)	-	(335)	-	(34.587)
31.12.2022.	2.033.888	12.419.424	1.731.353	1.755.649	631.620	32.427	398.571	19.002.932
Usklađenje	(32)	-	-	-	-	-	-	(32)
Direktna povećanja	-	-	-	-	1.203.858	-	-	1.203.858
Prijenos s imovine u pripremi	-	8.647	84.146	21.405	(123.360)	3.318	5.844	-
Prodaja ili rashodovanje	-	-	(77.301)	(12.563)	(21.621)	-	-	(111.485)
31.12.2023.	2.033.856	12.428.071	1.738.198	1.764.491	1.690.497	35.745	404.415	20.095.273

ZRAČNA LUKA OSIJEK d.o.o., Osijek

BILJEŠKE UZ FINANCIJSKE IZVJEŠTAJE

ZA GODINU KOJA JE ZAVRŠILA 31. PROSINCA 2023.

ISPRAVAK VRIJEDNOSTI									
31.12.2021.	-	(3.979.400)	(973.079)	(1.241.730)	-	(17.004)	(132.381)	(6.343.594)	
Vrijednosno usklađenje	-	-	-	-	-	-	-	-	-
Amortizacija za 2022. godinu	-	(154.435)	(70.578)	(67.408)	-	(715)	(10.696)	(303.832)	
Prodaja ili rashodovanje	-	(4.938)	7.997	27.489	-	678	(171)	31.055	
31.12.2022.	-	(4.138.773)	(1.035.660)	(1.281.649)	-	(17.041)	(143.248)	(6.616.371)	
Usklađenje	-	(9.052)	-	-	-	-	9.052	-	
Amortizacija za 2023. godinu	-	(155.421)	(78.330)	(75.399)	-	(1.305)	(56.466)	(366.921)	
Prodaja ili rashodovanje	-	-	47.204	12.458	-	-	-	59.662	
31.12.2023.	-	(4.303.246)	(1.066.786)	(1.344.590)	-	(18.346)	(190.662)	(6.923.630)	
NETO KNJIGOVODSTVENA VRIJEDNOST									
31.12.2022.	2.033.888	8.280.651	695.693	474.000	631.620	15.386	255.323	12.386.561	
31.12.2023.	2.033.856	8.124.825	671.412	419.901	1.690.497	17.399	213.753	13.171.643	

ZRAČNA LUKA OSIJEK d.o.o., Osijek**BILJEŠKE UZ FINANCIJSKE IZVJEŠTAJE****ZA GODINU KOJA JE ZAVRŠILA 31. PROSINCA 2023.**

5. Dugotrajna financijska imovina

Dugotrajna financijska imovina iznosi u 2023. godini 14.091 eura (2022.: 9.211 eura), a odnosi se na:

Dugotrajna financijska imovina	2023.g.	2022.g.
Udjeli (dionice) u Croatia Airlines d.d.	2.575	2.575
Udio u društvu Slobodna zona Osijek d.o.o.	6.636	6.636
Dani zajmovi, depoziti i slično	4.880	0
Ukupno financijska imovina	14.091	9.211

6. Kratkotrajna imovina**6.1. Zalihe**

Zalihe su na dan 31. prosinca 2023. godine iznosile 25.756 eura (2022.: 33.251 eura), a sastojale su se od sirovina i materijala i trgovačke robe.

Zalihe	2023.g.	Struktura u %	2022.g.	Struktura u %
Sirovine i materijal	20.129	78,15	28.822	86,68
Trgovačka roba	5.627	21,85	4.429	13,32
Ukupno	25.756	100,00	33.251	100,00

ZRAČNA LUKA OSIJEK d.o.o., Osijek

BILJEŠKE UZ FINANCIJSKE IZVJEŠTAJE

ZA GODINU KOJA JE ZAVRŠILA 31. PROSINCA 2023.

6.2. Potraživanja

Potraživanja	2023.g.	Struktura u %	2022.g.	Struktura u %
Potraživanja od kupaca	189.519	56,12	116.221	41,32
Potraživanja od države i drugih institucija	37.092	10,98	47.020	16,72
Ostala potraživanja	111.115	32,90	118.004	41,96
Ukupno	337.726	100,00	281.245	100,00

Potraživanja na dan 31. prosinca 2023. godine iznose 337.726 eura (2022: 281.245 eura), a sastoje se od potraživanja od kupaca, potraživanja od države i drugih institucija te od ostalih potraživanja.

Potraživanja od domaćih kupaca iznose 74.053 eura (2022: 51.636 eura). Potraživanja od inozemnih kupaca iznose 115.466 eura (2022: 64.585 eura), što čini ukupno potraživanje od kupaca na dan 31.12.2023. od 189.519 eura (2022: 116.221 eura). Potraživanje od države i drugih institucija čini najvećim dijelom potraživanje za PDV, budući da je Društvo u prosincu nabavilo najviše opreme i strojeva te po tim računima ima pravo na povrat pretporeza. Ostatak potraživanja od države čine potraživanja od HZZO-a za naknadu za bolovanje.

Ostala potraživanja se najvećim dijelom odnose na dane predujmove, potraživanja za kartična plaćanja te plaćene troškove budućeg razdoblja i obračunate prihode. Plaćeni troškovi budućeg razdoblja u 2023. godini iznose 104.845 eura (2022: 115.021 eura), a odnose se na police osiguranja te na druge troškove koji se odnose na vremenski period od godinu dana.

Budući da je Zračna luka Osijek u 2019. godini podigla dugoročni kredit putem HPB i HBOR-a od 2.919.902 eura uz državno jamstvo od 80%, što čini 2.335.921 eura za zatvaranje obveza prema financijskim institucijama, dobavljačima i drugim obvezama uz kamatu 1,70% te promjenom kamatne stope od lipnja 2023. godine u 3%, uz rok otplate 10 godina i počekom do 31.05.2025. godine, razlika između referentne kamatne stope izračunate za krajnjeg korisnika i efektivne kamatne stope čini potporu male vrijednosti u iznosu od 138.712 eura. Ova potpora knjiži se sukladno MRS-20, godišnji iznos potpore je 11.559 eura. Iznos na ostalim potraživanjima na datum 31.12.2023. koji se odnosi na navedeni potporu iznosi 85.250 eura (na 31.12.2022. iznosi 96.809 eura).

Prilikom utvrđivanja budućih potreba za umanjnjem vrijednosti, Društvo je odlučilo koristiti pojednostavljeni pristup procjene koji se obično temelji na povijesnim podacima o neispunjenju obveza uz nadopunjavanje budućim parametrima relevantnim za procjenu kreditnih gubitaka.

Uprava Društva procjenjuje da je utjecaj kreditnog rizika na neto iskazan iznos potraživanja neznan, te stoga Društvo na dan 31. prosinca 2023. godine nije iskazalo umanjnje vrijednosti potraživanja.

Stoga je fer vrijednost potraživanja od kupaca i ostalih potraživanja približno jednaka njihovoj knjigovodstvenoj vrijednosti.

6.3. Novac na računu i u blagajni

Na dan sastavljanja financijskih izvještaja novac kojeg Društvo ima na poslovnim računima kod poslovnih banaka i u blagajni Društva iznosi 50.904 eura (2022.: 770.928 eura).

ZRAČNA LUKA OSIJEK d.o.o., Osijek**BILJEŠKE UZ FINANCIJSKE IZVJEŠTAJE****ZA GODINU KOJA JE ZAVRŠILA 31. PROSINCA 2023.**

7. Kapital i rezerve

Stanje kapitala i rezervi prikazujemo u sljedećoj tablici:

Kapital	2023.g	2022.g
Upisani temeljni kapital	3.478.000	3.478.399
Preneseni gubitak	(1.945.845)	(1.589.864)
Gubitak poslovne godine	(719.339)	(356.380)
Ukupno	812.816	1.532.155

Društvo je u 2023. godini iskazalo gubitak u poslovanju u iznosu od 719.339 eura (2022.: 356.380 eura).

Temeljni kapital Društva iznosi 3.478.000 eura (2022.: 3.478.399 eura). Vlasnička struktura na dan 31.12.2023. je sljedeća:

Vlasnička struktura	2023.g.	2022.g.	Struktura u %
Republika Hrvatska	1.912.900	1.913.119	55,00
Osječko-baranjska županija	695.600	695.680	20,00
Grad Osijek	869.500	869.600	25,00
Ukupno	3.478.000	3.478.399	100,00

ZRAČNA LUKA OSIJEK d.o.o., Osijek**BILJEŠKE UZ FINANCIJSKE IZVJEŠTAJE****ZA GODINU KOJA JE ZAVRŠILA 31. PROSINCA 2023.****8. Dugoročne obveze**

	<u>2023.g</u>	<u>2022.g</u>
Obveze prema bankama i drugim financijskim institucijama	2.936.318	2.743.478
Obveze MSFI-16	23.336	35.003
Ukupno	<u>2.959.654</u>	<u>2.778.481</u>

Dugoročne obveze u iznosu od 2.919.902 eura (2022.: 2.740.293 eura) odnose se na dugoročni kredit kod Hrvatske poštanske banke putem HBOR-a za potrebe urednog servisiranja dospjelih kreditnih i drugih obveza sukladno Planu poslovanja Zračne luke Osijek za 2019. godinu na rok otplate 10 godina, uz početak do 31.05.2025. godine i kamatnu stopu od 1,70% te promjenom kamatne stope od lipnja 2023. godine u 3%. Na nekretninama Društva upisano je založno pravo od strane HRVATSKE POŠTANSKE BANKE d.d. u iznosu od 2.919.902 eura za navedeni kredit te od strane REPUBLIKE HRVATSKE MINISTARSTVA FINANCIJA u iznosu od 2.335.921 eura temeljem Sporazuma radi osiguranja novčane tražbine.

Zračna luka Osijek je u 2023. godini realizirala financijski leasing za kupnju kombija RENAULT TRAFIC; vrijednost leasinga je 24.400 eura, a rok otplate 3 godine. Prva rata leasinga plaćena je u srpnju 2023. godine, u iznosu od 486 eura. Također, na dugoročnim obvezama su i obveze prema Hrvatskoj kontroli zračne plovidbe za kupnju dugotrajne imovine; vrijednost obveze je 3.185 eura, obveza otplate je 4 godine, obveze koje dopijevaju u 2024. godini prenesene su na kratkoročne obveze u iznosu od 1.593 eura na 31.12.2023. godine.

Ukupna dugoročna obveza sukladno MSFI 16 iznosi 23.336 eura (2022.: 35.003 eura).

9. Rezerviranja

	<u>2023.g</u>	<u>2022.g</u>
Rezerviranja za sudske sporove	22.103	6.438
Ukupno	<u>22.103</u>	<u>6.438</u>

ZRAČNA LUKA OSIJEK d.o.o., Osijek**BILJEŠKE UZ FINANCIJSKE IZVJEŠTAJE****ZA GODINU KOJA JE ZAVRŠILA 31. PROSINCA 2023.****10. Kratkoročne obveze**

Na dan 31.12.2023. godine Društvo u svojim knjigama iskazuje kratkoročne obveze u iznosu od 9.805.547 eura (2022.: 9.164.122 eura), a sastoje se od sljedećih obveza:

Kratkoročne obveze	2023.g.	Struktura u %	2022.g.	Struktura u %
Obveze prema bankama i financijskim institucijama	38.792	0,40	277.402	3,03
Obveze za predujmove	8.624	0,09	13.028	0,14
Obveze prema dobavljačima	129.119	1,32	215.820	2,36
Obveze prema zaposlenicima	52.082	0,53	52.239	0,57
Obveze za poreze, doprinosi i sl. davanja	28.200	0,29	25.263	0,28
Ostale obveze	9.548.730	97,38	8.580.370	93,63
Ukupno	9.805.547	100,00	9.164.122	100,00

10.1. Obveze prema bankama i financijskim institucijama

Kratkoročne obveze prema bankama i financijskim institucijama	2023.g.	2022.g.
Obveze za leasing (kratkoročni dio)	8.209	93.807
Obveze za kredite (kratkoročni dio)	25.357	179.609
Ostale kratkoročne financijske obveze	5.226	3.986
Ukupno	38.792	277.402

10.2. Obveze prema dobavljačima

Obveze prema dobavljačima na dan 31.12.2023. godine iznose 129.119 eura (2022.: 215.820 eura).

Obveze prema dobavljačima	2023.g.	2022.g.
Dobavljači u zemlji	79.140	121.406
Dobavljači u inozemstvu	43.751	89.562
Obveze za nefakturiranu robu	6.228	4.852
Ukupno	129.119	215.820

10. Kratkoročne obveze (nastavak)**10.3. Obveze prema zaposlenicima**

Struktura obveza prema zaposlenicima	2023.g.	2022.g.
Plaća 12. mjesec	44.956	42.097
Obustave za 12. mjesec	1.242	643
Obveze za prijevoz 12. mjesec	3.171	4.261
Obveze za jubilarne i druge nagrade	858	2.070
Obveze za otpremnine	-	664
Obveze s temelja službenih putovanja	1.855	2.504
Ukupno	52.082	52.239

Obveze prema zaposlenicima u iznosu od 52.082 eura (2022.: 52.239 eura) odnose se na obveze za neto plaće, obustave, obveze za prijevoz s posla i na posao, obveze za jubilarne nagrade koje će biti isplaćene u 2024. godini. Obveze prema zaposlenicima za plaće, obustave i obveze za prijevoz s posla i na posao isplaćene su u siječnju 2024. godine. Ostale obveze će biti isplaćene tijekom 2024., ovisno o njihovom dospjeću.

10.4. Obveze za poreze, doprinose i slična davanja

Obveze za poreze, doprinose i slična davanja u iznosu od 28.200 eura (2022.: 25.263 eura) odnose se na doprinose na plaću, doprinose iz plaća i porez i prizrez na dohodak i sl.

10.5. Ostale kratkoročne obveze

	2023.g.	2022. g.
Obveze za neiskorišten godišnji odmor	49.765	35.352
Kratkoročne obveze MSFI 16	11.668	11.668
Ostale obveze	9.487.297	8.533.350
Ukupno	9.548.730	8.580.370

Na 31.12.2023. godine ostale kratkoročne obveze u iznosu od 9.548.730 eura (2022.: 8.580.370 eura) čine odgođena plaćanja troškova, prihodi budućeg razdoblja, obveze za neiskorišteni godišnji odmor, kratkoročne obveze za MSFI 16 te ostale obveze.

Prihodi budućeg razdoblja iskazani su u iznosu od 9.385.608 eura (2022.: 8.417.689 eura). Odnose se na dobivni pristup priznavanja državnih potpora – primljene potpore se priznaju u dobitak ili gubitak tijekom jednog ili više razdoblja. Ne priznaje se u trenutku kad je potpora primljena već onda kada su nastali troškovi koje ona pokriva. Tijekom 2023. godine rashod amortizacije za nabavljena sredstva iz kapitalnih ulaganja iznosio je 300.836 eura (2022.: 242.971 eura), trošak financiran iz kapitalnih ulaganja iznosio je 88.736 eura (2022.: 408.149 eura), što ukupno čini rashod od 88.736 eura (2022.: 651.120 eura) te je i u prihod prenesen iznos od 88.736 eura (2022.: 651.120 eura), koliko je iznosila amortizacija za objekte i opremu nabavljenu iz sredstava državnog proračuna, te tekuće i investicijsko održavanje.

10. Kratkoročne obveze (nastavak)

10.5. Ostale kratkoročne obveze (nastavak)

Pod prihodima budućeg razdoblja je evidentirana i razlika između referentne kamatne stope izračunate za krajnjeg korisnika i efektivne kamatne stope za dugoročni kredit od 2.919.902 eura koji Zračna luka Osijek ima u HPB. Navedena razlika po kamatnim stopama čini potporu male vrijednosti u iznosu od 138.712 eura za cijelo razdoblje otplate kredita. Umanjeni iznos za 2023. godinu je 11.559 eura. Ova potpora knjiži se sukladno MRS-u 20. Potpora male vrijednosti nalazi se na vremenskim razgraničenjima te se svaki mjesec prilikom plaćanja redovnih kamata na troškove kamata priznaje i dio kamata koji čini potporu male vrijednosti. Istovremeno se taj trošak kamata priznaje i u prihode po MRS-u 20. Na taj način, prikazivanjem obračunskih prihoda bez priliva sredstava i priznavanjem troškova u istom iznosu, ne dolazi do promjene rezultata.

Neiskorištena financijska potpora od Osječko-baranjske županije doznačena u prosincu 2023. godine u iznosu od 200.000 eura je također iskazana pod prihodima budućeg razdoblja. Zračna luka Osijek je prema Ugovoru s Osječko-baranjskom županijom dobila u 2023. godini potpore za kapitalna ulaganja u iznosu od 200.000 eura, a sredstva će biti utrošena tijekom 2024. godine.

Odgodeno priznavanje prihoda iskazano u iznosu od 169.252 eura odnosi se na sredstva dobivena od Ministarstva zdravstva za opremanje infrastrukture za HEMS.

11. Potencijalne obveze i sudski sporovi

Tijekom redovnog poslovanja, Društvo je imalo nekoliko sudskih sporova, bilo kao tužitelj ili kao tuženik. Na temelju stručnog mišljenja vanjskog odvjetnika, Uprava Društva izvršila je rezervacije po sudskim sporovima. Uprava Društva smatra da ne postoje druge potencijalne i preuzete obveze koje bi bile od utjecaja na financijske izvještaje za godinu završenu 31. prosinca 2023.

ZRAČNA LUKA OSIJEK d.o.o., Osijek**BILJEŠKE UZ FINANCIJSKE IZVJEŠTAJE****ZA GODINU KOJA JE ZAVRŠILA 31. PROSINCA 2023.****PRIHODI****12. Poslovni prihodi**

Poslovni prihodi	2023.g.	Struktura u %	2022.g.	Struktura u %
Prihodi od prodaje	1.087.060	36,68	589.662	24,07
Ostali poslovni prihodi	1.876.838	63,62	1.860.505	75,93
Ukupno	2.963.898	100,00	2.450.167	100,00

12.1. Prihodi od prodaje

U strukturi poslovnih prihoda, prihodi od prodaje čine 36,38%, a sastoje se od prihoda od prodaje robe i usluga na domaćem i inozemnom tržištu, u ukupnom iznosu od 1.087.060 eura (2022.: 589.662 eura).

U odnosu na 2022. godinu, prihodi od prodaje robe i usluga na domaćem i inozemnom tržištu u 2023. godini su veći za 84,35%.

Prihodi od prodaje	2023.g.	2022.g.
Prihodi od p/o zrakoplova	761.456	360.601
Prihodi od carga	196	93
Prihodi od prodaje karata i aranžmana	184.624	156.979
Prihodi od cestovnog prijevoza	3.805	2.381
Prihodi od prodaje u ugostiteljstvu	36.513	13.540
Prihodi od prodaje trgovačke robe	63.278	19.175
Prihodi od zemlj., reklam. panoa, provizija za gorivo i sl.	37.188	36.893
Ukupno	1.087.060	589.662

ZRAČNA LUKA OSIJEK d.o.o., Osijek
BILJEŠKE UZ FINANCIJSKE IZVJEŠTAJE
ZA GODINU KOJA JE ZAVRŠILA 31. PROSINCA 2023.

15. Poslovni prihodi (nastavak)

12.2. Ostali poslovni prihodi

Ostali poslovni prihodi čine 63,32% ukupnih poslovnih prihoda.

Ostali poslovni prihodi iznose 1.876.838 eura (2022.: 1.860.505 eura), a sastoje se od:

Ostali poslovni prihodi	2023.g.	2022.g.
Prihodi od MMPI za održavanje otvorenosti zračne luke	836.154	842.790
Prihodi od državnih potpora (MRS 20)	401.131	662.679
Prihodi od Osječko-baranjske županije za poticanje letenja	132.723	14.052
Prihodi od Grada Osijeka za poticanje letenja	199.000	199.084
Prihodi od donacija zračnih luka i drugih trgovačkih društava i ustanova	207.697	75.504
Drugi prihodi	100.133	66.396
Ukupno	1.876.838	1.860.505

Prihodi od MMPI za održavanje otvorenosti Zračne luke Osijek

Dana 18. listopada 2018. godine MMPI donijelo je Odluku o obvezi otvorenosti Zračne luke Osijek d.o.o. za javni zračni promet u razdoblju od 2019. do 2023. godine.

Za vrijeme otvorenosti Zračna luka Osijek d.o.o. obvezna je obavljati i imati u pripravnosti sve kapacitete koji se odnose na primarnu djelatnost (prihvat i otpremu zrakoplova, putnika, prtljage i robe).

Naknada za pojedinu poslovnu godinu iznosi:

2019. g	862.698 eura
2020. g	856.062 eura
2021. g	849.426 eura
2022. g	842.790 eura
2023. g	863.154 eura

Prihodi od državnih potpora (MRS 20)

Tijekom 2023. godine rashod amortizacije za nabavljena sredstva iz kapitalnih ulaganja iznosio je 300.836 eura (2022.: 242.971 eura), što uz trošak financiran iz kapitalnih ulaganja u iznosu od 88.736 eura (2022.: 408.149 eura) čini ukupan rashod od 389.572 eura (2022.: 651.120 eura) te je i u prihod prenesen iznos od 389.572 eura (2022.: 651.120 eura), koliko je iznosila amortizacija za objekte i opremu nabavljenu iz sredstava državnog proračuna te tekuće i investicijsko održavanje.

Zračna luka Osijek je 2019. godine realizirala dugoročni kredit putem HPB-a i HBOR-a u visini 2.919.902 eura, uz državno jamstvo od 80%, što čini 2.335.921 eura za zatvaranje obveza prema financijskim institucijama; razlika između referentne kamatne stope izračunate za krajnjeg korisnika i efektivne kamatne stope čini potporu male vrijednosti u iznosu od 138.712 eura za cijelo razdoblje otplate kredita. Ova potpora knjiži se sukladno MRS-u 20.

ZRAČNA LUKA OSIJEK d.o.o., Osijek

BILJEŠKE UZ FINANCIJSKE IZVJEŠTAJE

ZA GODINU KOJA JE ZAVRŠILA 31. PROSINCA 2023.

12. Poslovni prihodi (nastavak)

12.2. Ostali poslovni prihodi (nastavak)

Prihodi od državnih potpora (MRS 20) (nastavak)

Potpore male vrijednosti nalaze se na pasivnim vremenskim razgraničenjima te se svaki mjesec prilikom plaćanja redovnih kamata na troškove kamata priznaje i dio kamata koji čini potporu male vrijednosti. Istovremeno se taj trošak kamata priznaje i u prihode po MRS-u 20, za 2023. godinu to je iznos od 11.559 eura (2022.: 11.559 eura).

Na taj način, prikazivanjem obračunskih prihoda bez priliva sredstava i priznavanjem troškova u istom iznosu, ne dolazi do promjene rezultata.

Rezultat poslovanja	2023.g.	2022.g.
Ukupni prihodi (po RDG)	2.963.934	2.450.766
- Prihodi po MRS-u 20	(401.131)	(662.679)
Ukupni prihodi bez obračunske Kategorije po MRS-u 20	2.562.803	1.788.087
Ukupni rashodi (po RDG)	3.683.273	2.807.146
- Rashodi AM i rashodi kapitalnih ulaganja u tekućem razdoblju rashodi kamata	(401.131)	(662.679)
Ukupni rashodi bez rashoda AM i rashoda iz kapitalnih ulaganja u tekućem razdoblju	3.282.142	2.144.467
Dobit/gubitak financijske godine (po RDG)	(719.339)	(356.380)

Druge prihode iskazane u okviru ostalih poslovnih prihoda čine prihodi ostvareni od režijskih troškova najma, prihodi od parkinga, prihodi od usklađenja, prihodi od prodaje dugotrajne imovine, prihodi od naplate štete od osiguranja i sl.

13. Financijski prihodi

Financijski prihodi u 2023. godini iznose 37 eura (2022.: 599 eura), a čine ih kamate i pozitivne tečajne razlike.

ZRAČNA LUKA OSIJEK d.o.o., Osijek**BILJEŠKE UZ FINANCIJSKE IZVJEŠTAJE****ZA GODINU KOJA JE ZAVRŠILA 31. PROSINCA 2023.****RASHODI****14. Poslovni rashodi**

Poslovni rashodi obuhvaćaju materijalne troškove, troškove osoblja, amortizaciju, rezerviranja, ostale troškove i ostale poslovne rashode. Poslovni rashodi ili rashodi iz osnovne djelatnosti predstavljaju troškove nastale u odnosu na fakturiranu realizaciju, a za 2023. godinu iznose 3.590.896 eura (2022.: 2.735.358 eura) i za 31,28% su veći u odnosu na 2022. godinu.

Poslovni rashodi	2023.g.	Struktura u %	2022.g.	Struktura u %
Materijalni troškovi	2.032.807	56,61	1.492.082	54,55
Troškovi osoblja	838.819	23,36	744.925	27,23
Amortizacija	366.921	10,22	303.832	11,11
Ostali troškovi	249.909	6,96	181.758	6,64
Rezerviranja	65.430	1,82	2.350	0,09
Ostali poslovni rashodi	37.010	1,03	10.411	0,38
Ukupno	3.590.896	100,00	2.735.358	100,00

14.1. Materijalni troškovi

Materijalne troškove čine troškovi rezervnih dijelova, sirovina i materijala, troškovi goriva i loživog ulja, električne energije, zaštitne odjeće, ostali vanjski troškovi i slično, što je detaljno prikazano u sljedećoj tabeli:

Materijalni troškovi	2023.g.	2022.g.
<i>Troškovi sirovina i materijala:</i>		
- Utrošene sirovine i materijal	70.125	24.891
- Utrošena energija	337.451	188.523
- Otpis sitnog inventara	15.418	12.774
Ukupno troškovi sirovina i materijala	422.994	226.188
Troškovi prodane robe	52.899	13.838
<i>Ostali vanjski troškovi:</i>		
- prijevozne usluge	679	21
- poštanske i telefonske usluge	20.414	21.887
- usluge tekućeg i investicijskog održavanja	177.500	454.177
- zakupnine i najamnine	17.734	20.560
- usluge promidžbe i reklame	946.508	447.552
- komunalne i druge usluge	190.556	122.974
- intelektualne usluge	149.081	120.279
- drugi vanjski troškovi	54.442	64.606
Ukupno ostali vanjski troškovi	1.556.914	1.252.056
Sveukupno materijalni troškovi	2.032.807	1.492.082

ZRAČNA LUKA OSIJEK d.o.o., Osijek

BILJEŠKE UZ FINANCIJSKE IZVJEŠTAJE

ZA GODINU KOJA JE ZAVRŠILA 31. PROSINCA 2023.

14. Poslovni rashodi (nastavak)

14.1. Materijalni troškovi (nastavak)

Materijalni troškovi u 2023. godini iznose 2.032.807 eura (2022.: 1.492.082 eura) i u odnosu na 2022. godinu su veći za 36,24%.

Ukupni vanjski troškovi bilježe povećanje od 24,35 %, ovi troškovi sastoje se od troškova prijevoznih usluga, poštanskih i telefonskih usluga, usluga tekućeg i investicijskog održavanja, troškova održavanja osobnog automobila, usluga zaštite, troškova zakupnina, najamnina i leasinga, zakupa postrojenja i opreme, troškova propagande i reklame, troškova intelektualnih usluga, komunalnih i ostalih usluga.

Troškovi sirovina i materijala bilježe povećanje od 87,01 %.

14.2. Troškovi osoblja

Troškovi osoblja u 2023. godini iznose 838.819 eura (2022.: 744.925 eura) i veći su za 12,60 % u odnosu na 2022. godinu. Prosječan broj djelatnika u 2023. godini iznosio je 47, a u 2022. godini također 47 djelatnika.

Prosječna bruto plaća u 2023. godini iznosila je 1.251 eura (2022.: 1.165 eura). Prosječna neto plaća iznosila je 985 eura (2022.: 854 eura).

Naknade ključnim članovima menadžmenta Društva na 31. prosinca 2023. godine iznose 55.553 eura (31. prosinca 2022.: 50.616 eura).

14.3. Troškovi amortizacije

Ovi troškovi u 2023. godini iznose 366.921 eura (2022.: 303.832 eura) i predstavljaju 10,22% ukupnih poslovnih rashoda.

Trošak amortizacije koji stvarno tereti Zračnu luku iznosi 66.085 eura, dok se razlika od 300.836 eura pokriva iz prihoda od državnih potpora prema MRS-u 20. Ukupni troškovi amortizacije za imovinu s pravom upotrebe sukladno MSFI 16 iznose 10.594 eura.

ZRAČNA LUKA OSIJEK d.o.o., Osijek

BILJEŠKE UZ FINANIJSKE IZVJEŠTAJE

ZA GODINU KOJA JE ZAVRŠILA 31. PROSINCA 2023.

14. Poslovni rashodi (nastavak)

14.4. Ostali troškovi

Ostali troškovi u 2023. godini iznose , dok su 2022. godine iznosili 181.758 eura te su veći za % u odnosu na prethodnu godinu. Struktura ovih troškova prikazana je u nastavku:

Ostali troškovi	2023.g	2022.g
Dnevnice, troškovi službenih putovanja i troškovi prijevoza na rad i s rada	99.166	81.591
Ostale naknade zaposlenicima (otpremnine, pomoći zaposlenima, jubilarne nagrade, neiskorišteni godišnji odmor i sl.)	26.935	15.044
Troškovi reprezentacije	22.571	15.037
Premije osiguranja	27.264	22.387
Bankarske usluge i troškovi platnog prometa	19.426	23.416
Troškovi stručnog obrazovanja i stručne literature	32.031	14.448
Članarine, naknade i slična davanja	4.772	3.641
Ostali troškovi (troškovi zaštite okoliša, troškovi konferencija i sajmova, takse i sudski troškovi i sl.)	17.744	6.194
Ukupno	249.909	181.758

14.5. Ostali poslovni rashodi

Ostali poslovni rashodi u 2023. godini iznose 37.010 eura (2022.: 10.411 eura), a odnose se na manjkove, naknadno utvrđene rashode, rashode od otpisa materijalne imovine i slično.

15. Financijski rashodi

Financijski rashodi u iznosu od 92.377 (2022.: 71.788 eura) odnose se najvećim dijelom na kamate po kreditima. Iznos kamata priznat sukladno MSFI 16 iznosi 1.504 eura (2022.: 1.902 eura) .

ZRAČNA LUKA OSIJEK d.o.o., Osijek
BILJEŠKE UZ FINANCIJSKE IZVJEŠTAJE
ZA GODINU KOJA JE ZAVRŠILA 31. PROSINCA 2023.

16. Rezultat financijske godine

Društvo je u razdoblju od 1. siječnja do 31. prosinca 2023. godine ostvarilo gubitak:

Rezultat poslovanja	2023.g.	2022.g.
Ukupni prihodi	2.963.934	2.450.766
Ukupni rashodi	3.683.273	2.807.146
Bruto dobit/(gubitak)	(719.339)	(356.380)
Porez na dobit	-	-
Dobit/gubitak financijske godine	(719.339)	(356.380)

Ukupni prihodi u 2023. godini za 20,94 % su veći u odnosu na 2022. godinu, ukupni rashodi u 2023. godini veći su za 31,21 % u odnosu na prethodnu godinu.

Gubitak u 2023. godini iznosi 719.339 eura (2022.: 356.380 eura).

17. Porez na dobit

Usklađenje računovodstvene i oporezive dobiti prikazano je niže u tablici:

	2023.g.	2022.g.
(Gubitak)/Dobitak prije oporezivanja	(719.339)	(356.380)
Porezno nepriznati rashodi	21.996	14.034
Smanjenje dobiti/povećanje gubitka	-	-
Porezna osnovica	(697.343)	(342.346)
Porezni gubitak	-	-
Porezni gubitak prethodnih razdoblja	(626.873)	(284.527)
Porezna osnovica nakon umanjenja za prenesene gubitke prethodnih razdoblja	(1.324.216)	(626.873)
Porezni gubici za prijenos u iduće razdoblje oporezivanja	(1.324.216)	(626.873)
Trošak tekućeg poreza na dobit	-	-

Podaci koji čine osnovu za izračun poreza na dobit podložni su pregledu od strane poreznih vlasti u razdoblju od 3 godine nakon isteka godine u kojoj je porezna obveza iskazana.

Na dan 31. prosinca 2023. godine Društvo nije priznalo odgođenu poreznu imovinu zbog neizvjesnosti mogućnosti korištenja prenesenih poreznih gubitaka.

ZRAČNA LUKA OSIJEK d.o.o., Osijek

BILJEŠKE UZ FINANCIJSKE IZVJEŠTAJE

ZA GODINU KOJA JE ZAVRŠILA 31. PROSINCA 2023.

18. Upravljanje rizicima

Društvo je izloženo raznim financijskim rizicima koji su povezani s kreditnim, valutnim, kamatnim i rizikom likvidnosti. Politika Društva kod upravljanja rizicima koji su povezani s kratkoročnim i dugoročnim financiranjem kupaca, upravljanje novčanim sredstvima, kreditima i obvezama može se sažeti u sljedeće:

VALUTNI RIZIK - rizik da će se vrijednost financijskih instrumenata promijeniti uslijed promjene tečaja. Društvo je izloženo tim rizicima kroz potraživanja od ino kupaca i obveze prema ino dobavljačima.

KAMATNI RIZIK - rizik da će se vrijednost financijskih instrumenata promijeniti uslijed promjene tržišnih kamatnih stopa u odnosu na kamatne stope primijenjene na financijske instrumente.

RIZIK LIKVIDNOSTI - koji se također naziva i rizikom financiranja, je rizik suočavanja Društva s teškoćama u pribavljanju sredstava za podmirenje obveza po financijskim instrumentima.

PROCJENA FER VRIJEDNOSTI - glavni financijski instrumenti Društva koji se vode po tržišnoj vrijednosti su novac i novčani ekvivalenti, potraživanja od kupaca, ostala potraživanja, obveze prema dobavljačima i ostale obveze te dugoročni krediti. Iskazana knjigovodstvena vrijednost novca i novčanih ekvivalenata približna je njihovoj fer vrijednosti zbog kratkoročnog dospijeca ovih financijskih instrumenata. Slično tomu, iskazane vrijednosti povijesnog troška potraživanja i obveza koje su podložne normalnim uvjetima poslovanja, približne su njihovim fer vrijednostima.

IZJAVA O USKLAĐENOSTI - Financijski izvještaji Društva su sastavljeni na dan 31.12.2023. godine sukladno Međunarodnim standardima financijskog izvještavanja.

ODOBRAVANJE FINANCIJSKIH IZVJEŠTAJA - Financijske izvještaje usvojila je i odobrila Uprava Društva dana 30. travnja 2024. godine. Financijski izvještaji ne odražavaju događaje nakon tog datuma.

19. Vremenska neograničenost poslovanja

U 2023. godini Društvo je iskazalo ukupne poslovne prihode u iznosu od 2.963.898 eura (2022.: 2.450.179 eura) od čega se 1.776.705 eura (2022.: 1.794.110 eura) odnosi na subvencije države, odnosno 59,95% od ukupnih prihoda od poslovanja. Te okolnosti ukazuju na postojanje značajne neizvjesnosti koja stvara značajnu sumnju u sposobnost Društva da nastavi s vremenski neograničenim poslovanjem.

20. Revizija financijskih izvještaja

Revizori financijskih izvještaja Društva pružili su u 2023. godini usluge u vrijednosti od 5.900 eura uvećano za porez na dodanu vrijednost (2022.: 5.773 eura uvećano za porez na dodanu vrijednost).

ZRAČNA LUKA OSIJEK d.o.o., Osijek

BILJEŠKE UZ FINANCIJSKE IZVJEŠTAJE

ZA GODINU KOJA JE ZAVRŠILA 31. PROSINCA 2023.

21. Događaji nakon datuma financijskih izvještaja

Nije bilo značajnog događaja nakon datuma financijskih izvještaja koji bi zahtijevali usklađenje ili objavljivanje u financijskim izvještajima na 31.12.2023. godine.

22. Sastavljanje i odobravanje financijskih izvještaja

Financijske izvještaje usvojila je Uprava i odobrila njihovo izdavanje dana 30. travnja 2024. godine.

Potpisao u ime Uprave

Ivan Kos

Direktor

ZRAČNA LUKA OSIJEK d.o.o.
za usluge u zračnom prometu
Klisa, Vukovarska ulica 67

SKUPŠTINA

Zagreb, 20.06.2024.

Na temelju članka 37. Društvenog ugovora Zračne luke Osijek d.o.o., Skupština Zračne luke Osijek d.o.o. dana 20. lipnja 2024. godine donosi sljedeću

ODLUKU

I.

Prihvaćaju se godišnji financijski izvještaji Društva za 2023. godinu:

1. Bilanca stanja na dan 31.12.2023. sa zbrojem aktive i pasive	13.600.120,18 eura
2. Račun dobiti i gubitka:	
– ukupni prihodi	2.963.934,17 eura
– ukupni rashodi	3.683.272,77 eura
– dobit prije oporezivanja eura	-
– gubitak prije oporezivanja	-719.338,60 eura
– dobit tekuće godine eura	-
– gubitak tekuće godine	-719.338,60 eura
3. Bilješke uz godišnje financijske izvještaje za 2023. godinu	

II.

Ova Odluka stupa na snagu danom donošenja.

Predsjedavajući Skupštine



Tomislav Mihotić

ZRAČNA LUKA OSIJEK d.o.o.

za usluge u zračnom prometu

Klisa, Vukovarska ulica 67

SKUPŠTINA

Zagreb, 20.06.2024.

Na temelju članka 37. Društvenog ugovora Zračne luke Osijek d.o.o., Skupština Zračne luke Osijek d.o.o. dana 20. lipnja 2024. godine donosi sljedeću

ODLUKU

I.

Gubitak iz poslovanja Društva ostvaren u 2023. godini u iznosu od 719.338,60 eura prenosi se u sljedeću godinu.

II.

Ova Odluka stupa na snagu danom donošenja.

Predsjedavajući Skupštine



Tomislav Mihotić